



Rzeczpospolita
Polska



**DOLNY
ŚLĄSK**

Unia Europejska
Europejskie Fundusze
Strukturalne i Inwestycyjne



Załącznik II

Sprawozdanie roczne z realizacji Regionalnego Programu Operacyjnego Województwa Dolnośląskiego 2014-2020 za rok 2019

Streszczenie

Wrzesień 2020 r.

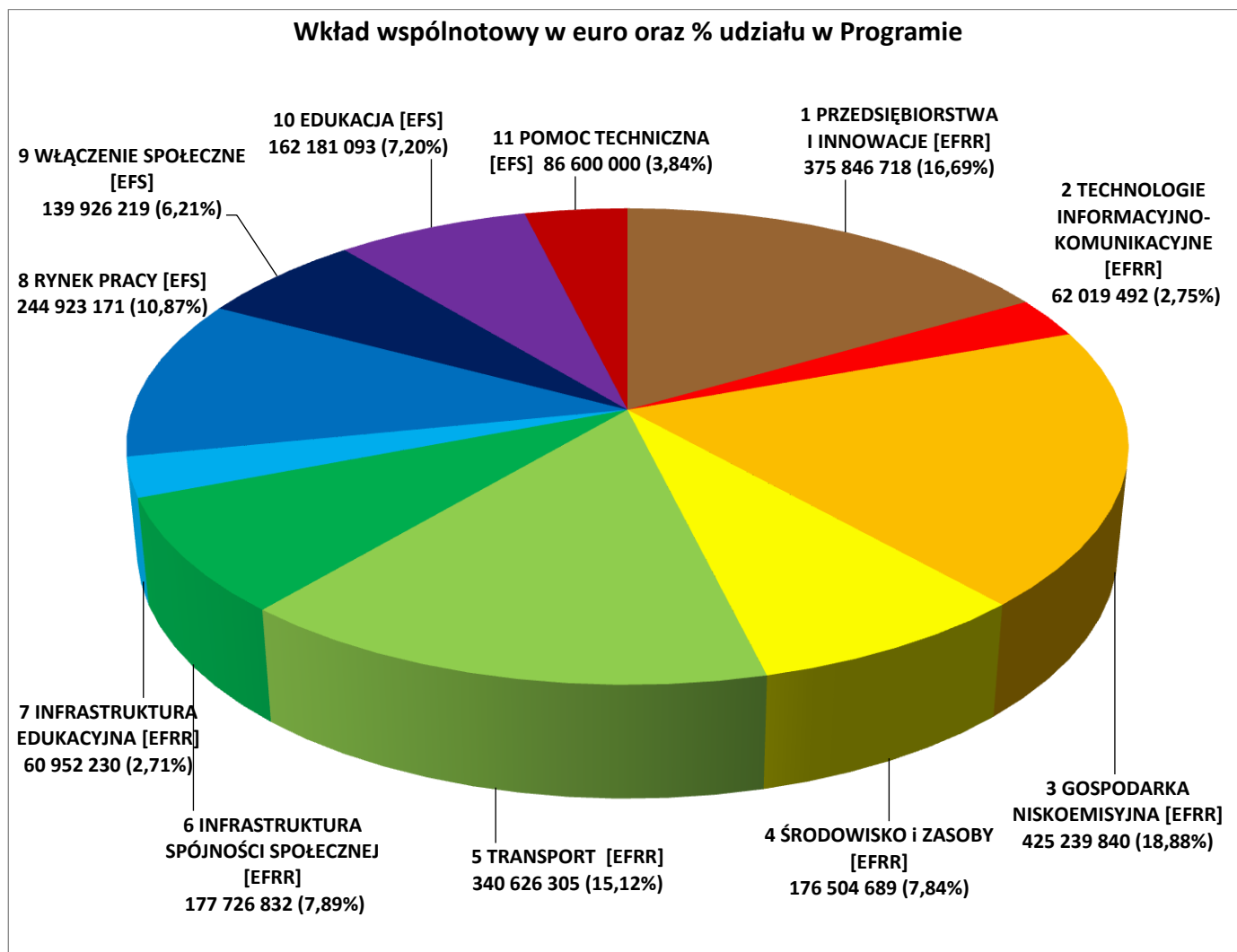
Spis treści

1. Informacje ogólne – RPO WD 2014-2020.....	3
2. Europejski Fundusz Rozwoju Regionalnego	6
2.1 Oś Priorytetowa 1 Przedsiębiorstwa i innowacje.....	8
2.2 Oś Priorytetowa 2 Technologie informacyjno-komunikacyjne	10
2.3 Oś Priorytetowa 3 Gospodarka niskoemisyjna	13
2.4 Oś Priorytetowa 4 Środowisko i zasoby	17
2.5 Oś Priorytetowa 5 Transport	22
2.6 Oś Priorytetowa 6 Infrastruktura spójności społecznej.....	25
2.7 Oś Priorytetowa 7 Infrastruktura edukacyjna	29
3. Europejski Fundusz Społeczny	32
3.1 Oś Priorytetowa 8 Rynek pracy	34
3.2 Oś Priorytetowa 9 Włączenie społeczne	36
3.3 Oś Priorytetowa 10 Edukacja.....	38
3.4 Oś Priorytetowa 11 Pomoc techniczna	42
4. Zintegrowane Inwestycje Terytorialne	43
5. Instrumenty finansowe	50

1. Informacje ogólne – RPO WD 2014-2020

Cel Regionalnego Programu Operacyjnego Województwa Dolnośląskiego 2014-2020

Wzrost konkurencyjności Dolnego Śląska zapewniający poprawę poziomu życia jego mieszkańców przy zachowaniu zasad zrównoważonego rozwoju.



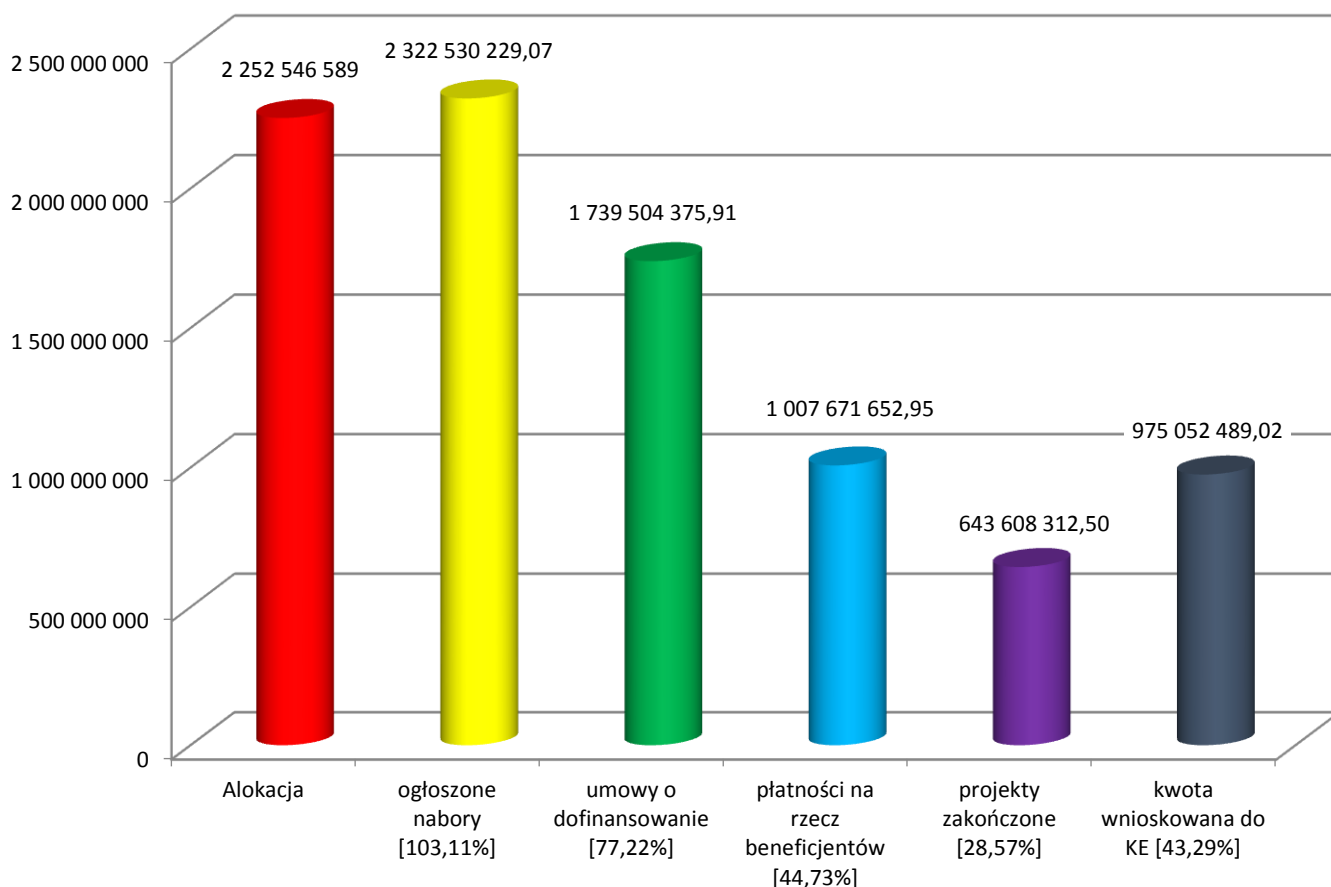
Regionalny Program Operacyjny Województwa Dolnośląskiego 2014-2020 finansowany jest z Funduszy Europejskich w wysokości – **2 252 546 589 EUR**, w tym:

- Europejski Fundusz Rozwoju Regionalnego – **1 618 916 106 EUR**, tj. 71,87% alokacji Programu,
- Europejski Fundusz Społeczny – **633 630 483 EUR**, tj. 28,13% alokacji Programu.

Dane finansowe i rzeczowe przedstawiono wg stanu na dzień 31.12.2019 r.

Do przeliczeń zastosowano kurs EBC z dn. 30.12.2019 r. wynoszący: 1 EUR = 4,2567 PLN.

Realizacja RPO WD 2014-2020 - środki UE w euro



W ramach RPO WD 2014-2020 ogłoszono 372 nabory wniosków o dofinansowanie, w których wartość środków UE wyniosła 2 322 530 229,07 euro, tj. 103,11% alokacji Programu.

Podpisano 3 391 umów na realizację projektów o wartości ogółem 2 536 147 320,15 euro, w których dofinansowanie ze środków UE wyniosło 1 739 504 375,91 euro, tj. 77,22% alokacji Programu.

Beneficjentom wypłacono środki z funduszy UE w wysokości 1 007 671 652,95 euro, tj. 44,73% alokacji Programu.

Beneficjenci zakończyli realizację 1 895 projektów o wartości ogółem 1 007 235 030,24 euro, w tym dofinansowanie środków UE w wysokości 643 608 312,50 euro, tj. 28,57% alokacji Programu.

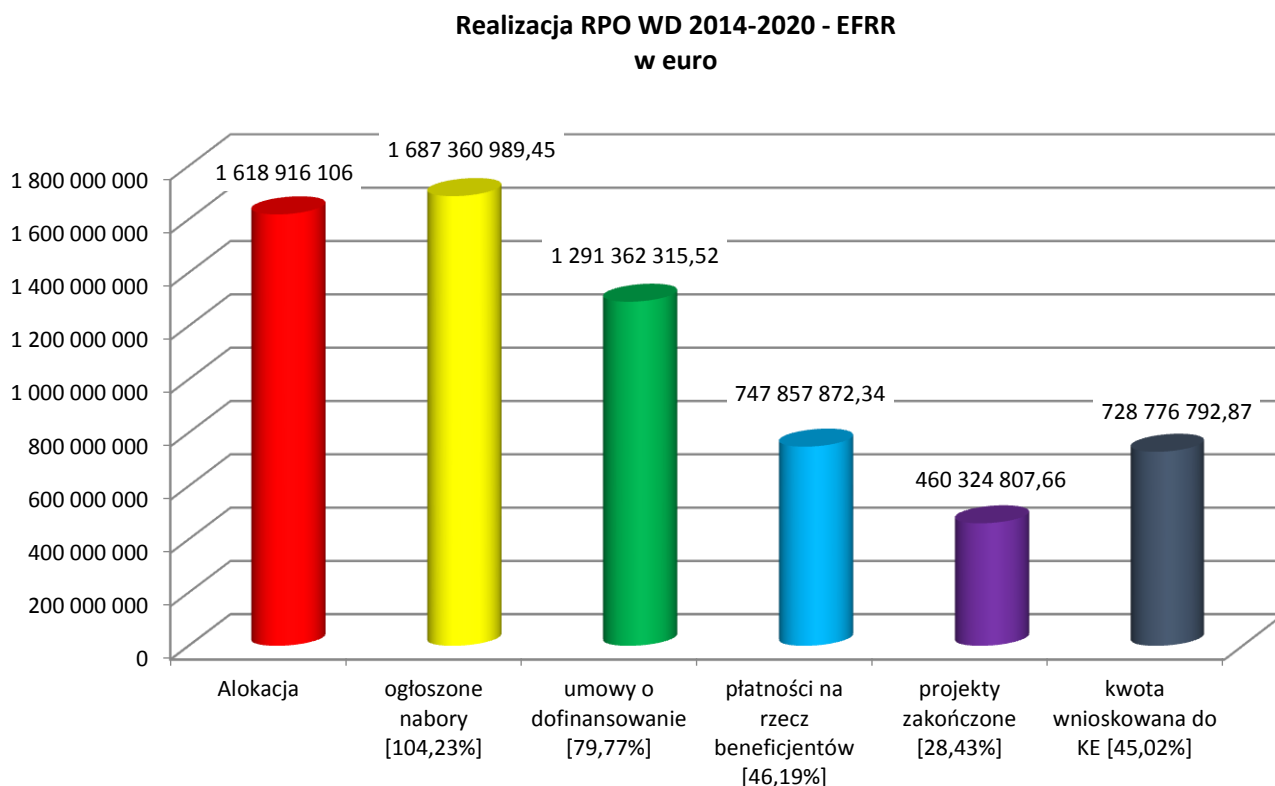
Do Komisji Europejskiej przekazano wnioski o refundację wydatków ze środków UE w wysokości 975 052 489,02 euro, tj. 43,29% alokacji Programu.

Komisja Europejska dokonała refundacji środków w wysokości 887 333 950,09 euro środków UE, tj. 39,39% alokacji Programu.

Realizacja RPO WD 2014-2020 do dn. 31 grudnia 2019 r.

Oś Priorytetowa	Alokacja (środki UE) [euro]	Nabory		Umowy o dofinansowanie (realizowane projekty)			Płatności na rzecz beneficjentów		Projekty zakończone			Kwota wnioskowana do KE	
		Alokacja UE w naborach [euro]	% wykorzystania alokacji	Liczba umów	Wkład UE [euro]	% wykorzystania alokacji	Wkład UE [euro]	% wykorzystania alokacji	Liczba	Wkład UE [euro]	% wykorzystania alokacji	Wkład UE [euro]	% wykorzystania alokacji
Oś Priorytetowa 1 Przedsiębiorstwa i innowacje	375 846 718	470 912 042,61	125,29%	867	256 073 817,98	68,13%	121 933 042,55	32,44%	564	50 526 002,93	13,44%	145 567 657,79	38,73%
Oś Priorytetowa 2 Technologie informacyjno - komunikacyjne	62 019 492	60 320 964,86	97,26%	120	55 638 948,71	89,71%	37 179 668,54	59,95%	72	32 984 785,59	53,18%	30 938 365,62	49,88%
Oś Priorytetowa 3 Gospodarka niskoemisyjna	425 239 840	399 559 383,32	93,96%	439	310 178 797,45	72,94%	191 814 992,26	45,11%	280	117 579 794,89	27,65%	171 640 473,46	40,36%
Oś Priorytetowa 4 Środowisko i zasoby	176 504 689	205 561 885,56	116,46%	140	127 081 126,59	72,00%	99 383 578,58	56,31%	102	73 215 574,64	41,48%	96 541 633,63	54,70%
Oś Priorytetowa 5 Transport	340 626 305	319 988 204,14	93,94%	39	330 065 320,89	96,90%	157 945 754,41	46,37%	15	96 827 152,90	28,43%	145 317 974,11	42,66%
Oś Priorytetowa 6 Infrastruktura spójności społecznej	177 726 832	158 673 943,73	89,28%	366	161 646 824,47	90,95%	95 358 438,76	53,65%	108	51 139 110,70	28,77%	87 542 961,13	49,26%
Oś Priorytetowa 7 Infrastruktura edukacyjna	60 952 230	72 344 565,24	118,69%	132	50 677 479,42	83,14%	44 242 397,24	72,59%	108	38 052 386,01	62,43%	51 227 727,13	84,05%
Oś Priorytetowa 8 Rynek pracy	244 923 171	202 866 148,83	82,83%	415	185 369 840,09	75,68%	116 642 067,77	47,62%	220	89 602 184,73	36,58%	109 455 078,02	44,69%
Oś Priorytetowa 9 Włączenie społeczne	139 926 219	169 312 562,77	121,00%	241	79 528 726,09	56,84%	34 928 960,34	24,96%	72	14 935 746,36	10,67%	32 576 723,10	23,28%
Oś Priorytetowa 10 Edukacja	162 181 093	194 934 753,83	120,20%	589	119 630 518,94	73,76%	65 127 149,10	40,16%	326	43 767 469,52	26,99%	62 359 756,69	38,45%
Oś Priorytetowa 11 Pomoc techniczna	86 600 000	68 055 774,19	78,59%	43	63 612 975,26	73,46%	43 115 603,40	49,79%	28	34 978 104,24	40,39%	41 884 138,34	48,37%
OGÓLEM	2 252 546 589	2 322 530 229,07	103,11%	3 391	1 739 504 375,91	77,22%	1 007 671 652,95	44,73%	1 895	643 608 312,50	28,57%	975 052 489,02	43,29%

2. Europejski Fundusz Rozwoju Regionalnego



Na współfinansowanie projektów ze środków Europejskiego Funduszu Rozwoju Regionalnego (EFRR) przeznaczono 1 618 916 106 euro.

Ogłoszono 228 naborów wniosków o dofinansowanie realizacji projektów, w których wartość środków EFRR wyniosła 1 687 360 989,45 euro, tj. 104,23% alokacji EFRR.

Podpisano 2 103 umowy na realizację projektów o wartości ogółem 2 008 493 325,71 euro, w których dofinansowanie ze środków EFRR wyniosło 1 291 362 315,52 euro, tj. 79,77% alokacji EFRR.

Beneficjentom wypłacono środki EFRR w wysokości 747 857 872,34 euro, tj. 46,19% alokacji EFRR.

Beneficjenci zakończyli realizację 1 249 projektów o wartości ogółem 789 404 556,36 euro, w tym dofinansowanie środków UE w wysokości 460 324 807,66 euro, tj. 28,43% alokacji EFRR.

Do Komisji Europejskiej przekazano wnioski o refundację wydatków ze środków EFRR w wysokości 728 776 792,87 euro, tj. 45,02% alokacji EFRR.

Komisja Europejska dokonała refundacji środków w wysokości 661 372 073,11 euro, tj. 40,85% alokacji EFRR.

Kwestie mające wpływ na wdrażanie

Kwestią zasadniczą, która miała wpływ na realizację projektów infrastrukturalnych finansowanych ze środków EFRR był wzrost kosztów inwestycji wynikający ze wzrostu cen usług i robót budowlanych. Wartość ofert składanych przez wykonawców znacznie przekraczała budżet założony w projektach. Występowały również sytuacje braku oferentów. Zmiany na rynku miały wpływ

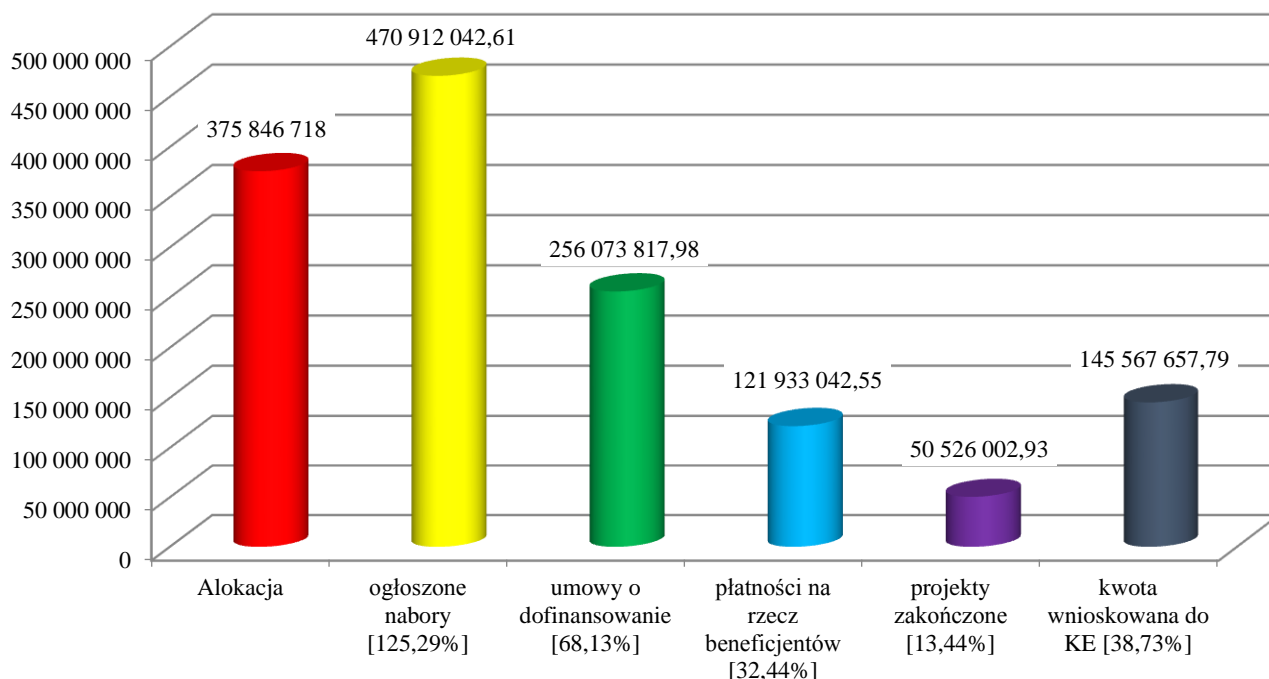
na postępowania przetargowe przeprowadzane przez beneficjentów. W związku z tym beneficjenci zmuszeni zostali do powtarzania procedury przetargowej. Wpływało to na opóźnienia w rozpoczęciu realizacji projektów, a w efekcie miało wpływ na postęp w realizacji całego Programu. Instytucje zaangażowane we wdrażanie przeprowadzały analizę każdego przypadku, w którym nastąpił wzrost kosztów inwestycji. W miarę możliwości i dostępności środków, w uzasadnionych przypadkach, podejmowane były decyzje o zwiększeniu wsparcia dla projektów.

2.1 Oś Priorytetowa 1 Przedsiębiorstwa i innowacje

Cel Osi Priorytetowej 1

Celem Osi Priorytetowej 1 jest wzrost konkurencyjności i rozwój gospodarki regionu w oparciu o badania i rozwój, innowacje oraz nowe rozwiązania dla przedsiębiorstw.

Realizacja Osi Priorytetowej 1 - EFRR
w euro



W ramach Osi Priorytetowej 1 realizowane były projekty w zakresie tworzenia w szkołach wyższych infrastruktury badawczo-rozwojowej, mające na celu utworzenie centrów badań i innowacyjnych technologii, a także rozwój infrastruktury B+R. Tworzenie i rozwój infrastruktury B+R finansowane było również w przedsiębiorstwach. Ponadto dofinansowano przygotowanie terenów inwestycyjnych dla rozwoju przedsiębiorczości w regionie. W ramach bezpośredniego wsparcia przedsiębiorstwa rozwijają potencjał poprzez inwestycje w infrastrukturę oraz innowacyjność produktową i procesową. Przedsiębiorcy mogą skorzystać z różnych form wsparcia, w postaci dotacji, bonów na innowacje, grantów, pożyczek, poręczeń oraz doradztwa.

Osiągnięte efekty realizacji projektów

- ✓ 1 215 przedsiębiorstw otrzymało dotacje,
- ✓ 712 przedsiębiorstw skorzystało z pożyczek udostępnionych w ramach instrumentów finansowych,
- ✓ 139 przedsiębiorstw współpracuje z ośrodkami badawczymi,
- ✓ 42 przedsiębiorców wprowadziło zmiany organizacyjno-procesowe w firmie,
- ✓ 160 przedsiębiorców wprowadziło produkty nowe dla rynku,
- ✓ przygotowano 83,27 ha terenów inwestycyjnych dla przedsiębiorstw,
- ✓ 14 laboratoriów badawczych w przedsiębiorstwach i jednostkach naukowych uzyskało dofinansowanie,

- ✓ z infrastruktury badawczej skorzystało 97 naukowców,
- ✓ zrealizowano 177 prac z zakresu B+R,
- ✓ 134 przedsiębiorstwa realizowało inwestycje ekoinnowacyjne.

Przykład realizowanego projektu

Priorytet Inwestycyjny 1b	Działanie 1.2 Innowacyjne przedsiębiorstwa
Beneficjent	Centrum Badawczo-Rozwojowe "NOVASOME" sp. z o.o.
Tytuł projektu	Rozbudowa Centrum Badawczo-Rozwojowego NOVASOME sp.z .o. w celu opracowywania innowacyjnych projektów
Wartość ogółem	2 063 636,99 euro (8 784 283,59 zł)
Dofinansowanie UE	332 862,34 euro (1 416 895,13 zł)
Okres realizacji	2016 – 2017
Link do strony	https://novasome.pl/projekty-unijne/
Opis projektu	Centrum Badawczo-Rozwojowe Novasome Sp. z o.o. prowadzi badania naukowe, jest firmą świadczącą usługi eksperckie i analityczne w dziedzinie medycyny, farmacji i dla przemysłu kosmetycznego. Celem projektu był rozwój CBR Novasome poprzez inwestycję w sprzęt analityczny i technologiczny służący prowadzeniu badań naukowych i prac rozwojowych na rzecz tworzenia innowacyjnych produktów i usług w medycynie i biotechnologii. W ramach projektu zakupiono sprzęt analityczny i technologiczny dla laboratorium badawczego i laboratorium technologicznego oraz inną niezbędną infrastrukturę służącą do prowadzenia badań naukowych i prac rozwojowych.

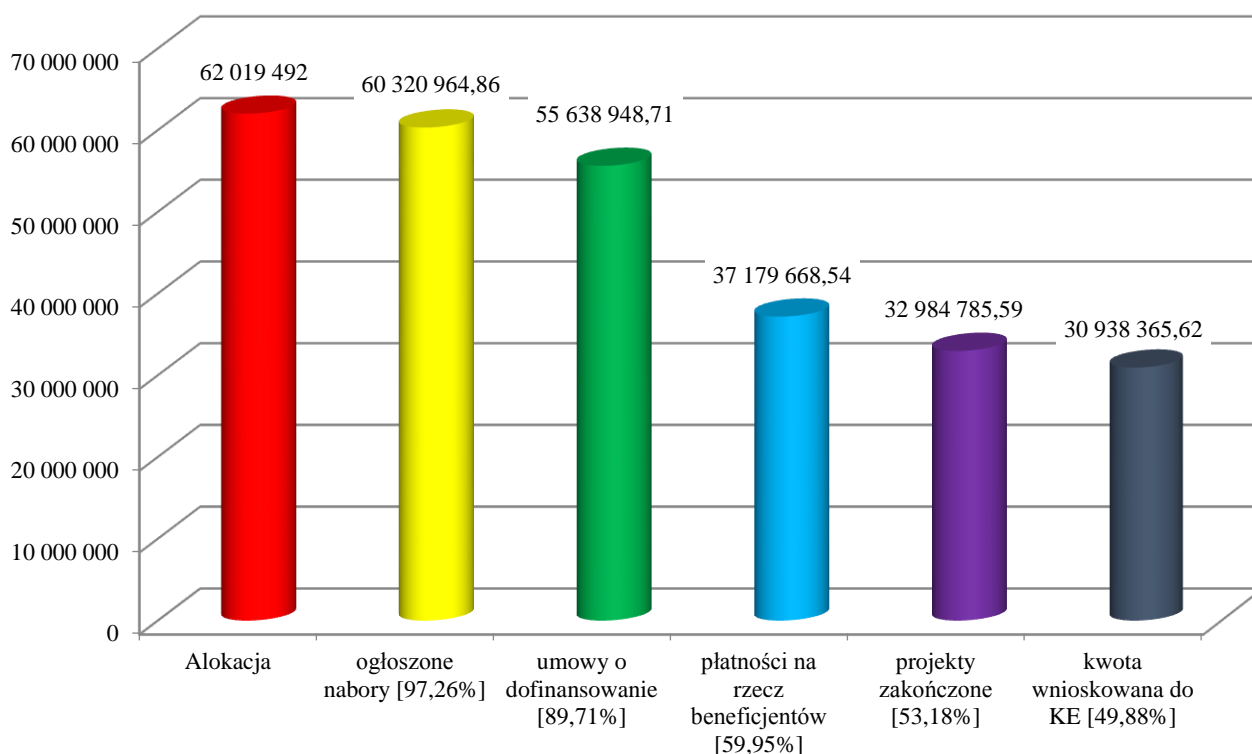


2.2 Oś Priorytetowa 2 Technologie informacyjno-komunikacyjne

Cel Osi Priorytetowej 2

Głównym celem Osi Priorytetowej 2 jest zwiększenie dostępności, stopnia wykorzystania i jakości technologii informacyjno-komunikacyjnych w regionie.

**Realizacja Osi Priorytetowej 2 – EFRR
w euro**



W ramach Osi Priorytetowej 2 realizowane były projekty dotyczące tworzenia i rozwoju e-usług publicznych w zakresie, m.in. e-administracji, e-kultury, e-zdrowia. Beneficjenci przeprowadzili także digitalizację posiadanych zasobów w celu ich upublicznienia. Tworzony był również elektroniczny dostęp do informacji przestrzennej.

Osiągnięte efekty realizacji projektów

- ✓ 37 urzędów i instytucji publicznych wdrożyło technologie prowadzące do ich awansu cyfrowego,
- ✓ udostępniono on-line 948 usług publicznych o stopniu dojrzałości co najmniej 3,
- ✓ 107 podmiotów publicznych udostępniło on-line posiadane zasoby – udostępniono 18 161 dokumentów oraz 72 bazy danych,
- ✓ zdigitalizowano 24 351 dokumentów zawierających informacje sektora publicznego,
- ✓ uruchomiono 176 systemów teleinformatycznych w podmiotach wykonujących funkcje publiczne.

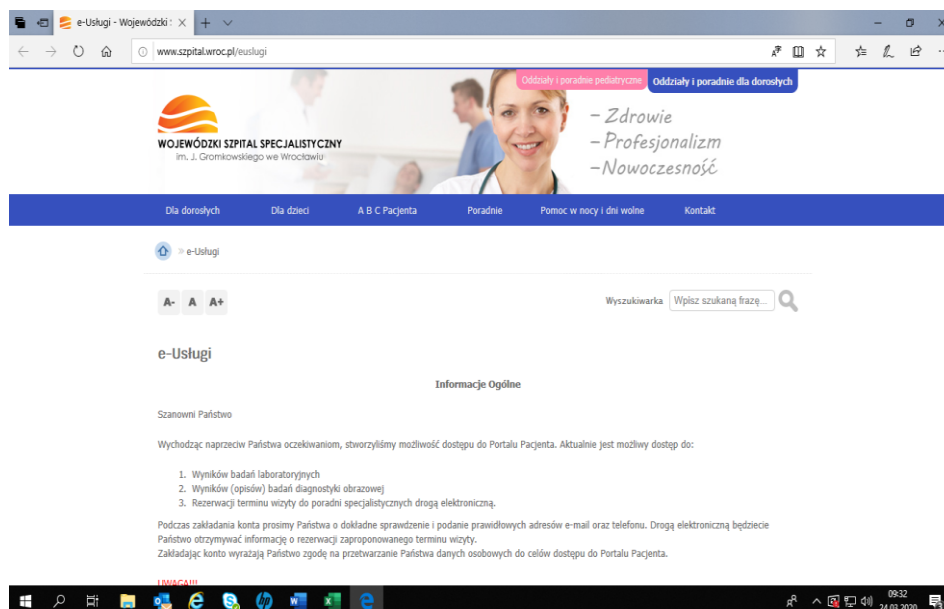
Przykłady realizowanych projektów

Priorytet Inwestycyjny 2c	Działanie 2.1 E-usługi publiczne
Beneficjent	Związek Powiatów Województwa Dolnośląskiego
Tytuł projektu	Platforma Elektronicznych Usług Geodezyjnych – PEUG
Wartość ogółem	7 578 346,75 euro (32 258 748,61 zł)
Dofinansowanie UE	6 437 997,02 euro (27 407 621,92 zł)
Okres realizacji	2016 – 2018
Link do strony	http://www.geodezja.swidnica.pl/index.php?type=4&name=bt55&func=selectsite&value%5B0%5D=mnu19&value%5B1%5D=2
Opis projektu	Platforma Elektronicznych Usług Geodezyjnych (PEUG) to projekt zrealizowany w partnerstwie przez Związek Powiatów Województwa Dolnośląskiego oraz 23 powiaty województwa. Inwestycja polegała na uruchomieniu przez wszystkich partnerów Portali Obsługi Klienta, które w jednolity sposób udostępniają e-usługi. PEUG daje możliwość wglądu nie tylko do map, ale zawiera również informacje na temat aktualnych danych w ewidencji gruntów (powierzchnia, funkcja użytkowa, budynki). Platforma jest bardzo dużym udogodnieniem, ponieważ pozwala np. osobom chcącym kupić lub sprzedać dom, skorzystać z map terenów online. Z e-usług mogą skorzystać zarówno mieszkańcy, jak i przedsiębiorcy, instytucje, urzędnicy i inni. Uruchomienie powyższego systemu niesie ze sobą wiele korzyści, takich jak oszczędność czasu, wygoda, brak kolejek w urzędach i mniejsza ilość formalności.



Projekt dofinansowany z Unii Europejskiej w ramach środków Europejskiego Funduszu Rozwoju Regionalnego w ramach Regionalnego Programu Operacyjnego Województwa Dolnośląskiego na lata 2014-2020

Priorytet Inwestycyjny 2c	Działanie 2.1 E-usługi publiczne
Beneficjent	Wojewódzki Szpital Specjalistyczny im. J. Gromkowskiego
Tytuł projektu	Wdrożenie elektronicznych usług w obszarze e-zdrowia oraz rozwój systemów informacji medycznej w podmiotach leczniczych o zasięgu wojewódzkim
Wartość ogółem	2 866 919,54 euro (12 203 616,41 zł)
Dofinansowanie UE	2 398 254,83 euro (10 208 651,34 zł)
Okres realizacji	2016 – 2018
Link do strony	http://www.szpital.wroc.pl/euslugi
Opis projektu	<p>Celem projektu było wdrożenie e-usług świadczonym mieszkańcom Dolnego Śląska poprzez wspólny dla partnerów projektu portal dla pacjenta. W ramach projektu zostały wykonane prace związane z przygotowaniem do realizacji e-usług:</p> <ul style="list-style-type: none"> • rozbudowa infrastruktury IT oraz oprogramowania (zakup sprzętu komputerowego, serwerowego, urządzeń sieciowych oraz oprogramowania), • wdrożenie Elektronicznej Dokumentacji Medycznej, tak, aby była możliwość wykorzystania jej w procesie świadczenia e-usług, w szczególności, aby móc przystąpić do integracji z Regionalną Platformą Wymiany Informacji i zasilić ją danymi – integracja z platformą centralną (P1), • przeprowadzenie szkolenia dla pracowników. <p>Serwerownie wyposażono w systemy wpływające na bezpieczeństwo działania systemów i bezpieczeństwo danych. Efektem projektu było umożliwienie pacjentom bezpośredniego dostępu do wyników badań laboratoryjnych i diagnostycznych, a także rezerwacja terminu wizyty u lekarza specjalisty. Przewiduje się, że z aplikacji będzie korzystało 10 000 osób/pacjentów.</p>

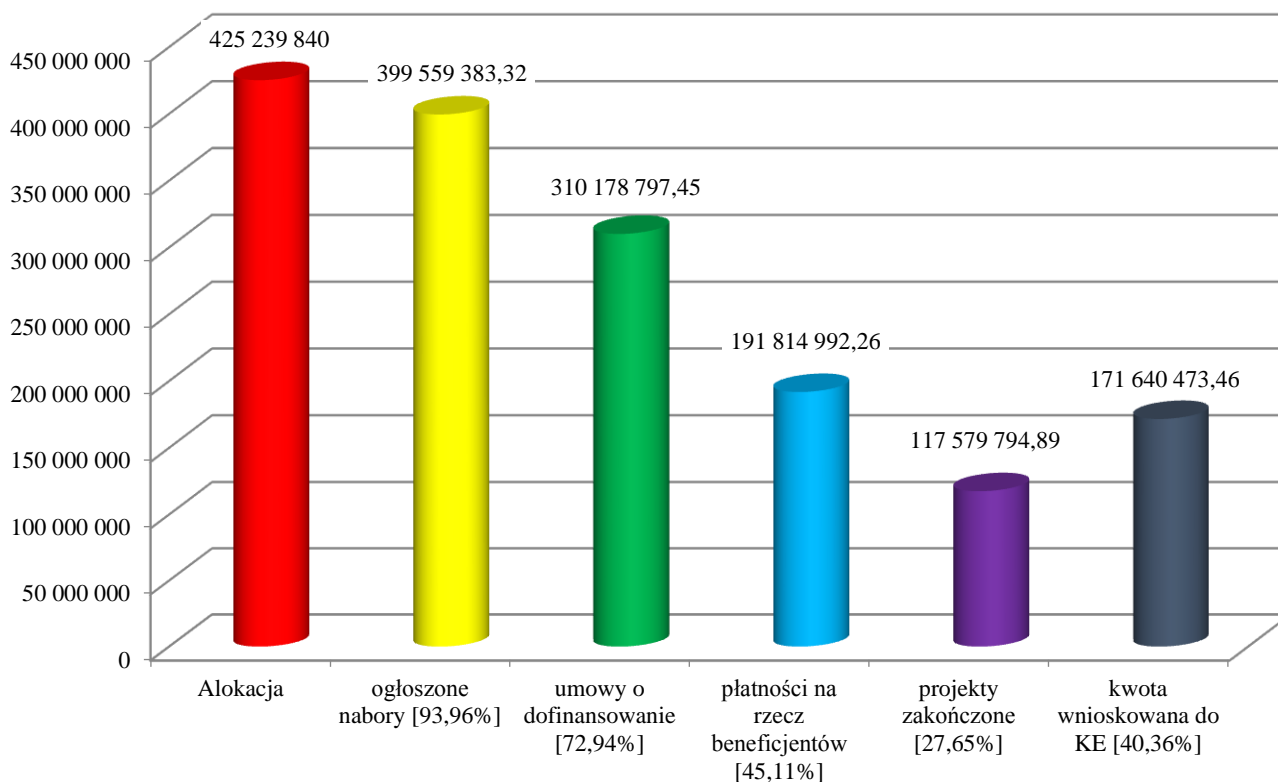


2.3 Oś Priorytetowa 3 Gospodarka niskoemisyjna

Cel Osi Priorytetowej 3

Głównym celem Osi Priorytetowej 3 jest zmniejszenie emisyjności gospodarki oraz wzrost udziału energii wytworzonej ze źródeł odnawialnych i zwiększenie efektywności energetycznej.

**Realizacja Osi Priorytetowej 3 – EFRR
w euro**



Projekty realizowane w ramach Osi Priorytetowej 3 mają na celu ograniczenie negatywnych zmian środowiska wpływających na zmianę klimatu. Dofinansowanie uzyskały inwestycje infrastrukturalne w zakresie produkcji i dystrybucji energii ze źródeł odnawialnych, produkcji energii elektrycznej i ciepłej, polegające na budowie mikroinstalacji służących wytwarzaniu energii z OZE oraz modernizacji sieci elektroenergetycznej umożliwiającej przyłączenie do sieci energii elektrycznej uzyskanej ze źródeł odnawialnych. W ramach podwyższenia efektywności energetycznej dofinansowanie uzyskały projekty polegające na budowie lub przebudowie jednostek wytwarzania energii elektrycznej i ciepła w wysokosprawnej kogeneracji i trigeneracji oraz rozbudowie i modernizacji sieci ciepłowniczych.

Realizowane przez przedsiębiorców projekty dotyczyły wprowadzenia technologii efektywnych energetycznie oraz modernizacji energetycznej obejmującej wymianę lub modernizację wykorzystywanych źródeł energii i budowę instalacji odzyskujących ciepło odpadowe.

W Osi 3 realizowane były także projekty w zakresie modernizacji systemów grzewczych i termomodernizacji energetycznej budynków użyteczności publicznej oraz budynków mieszkalnych.

Realizowano obiekty demonstracyjne, tzn. budynki użyteczności publicznej o znacznie podwyższonych parametrach energetycznych.

Innym typem realizowanych projektów były projekty dotyczące ograniczenia zanieczyszczenia w centrach miast. Finansowano inwestycje ograniczające indywidualny ruch zmotoryzowany poprzez budowę dróg rowerowych i ciągów pieszych, parkingów typu park&ride oraz bike&ride, zintegrowanych centrów przesiadkowych, a także zakup i modernizację nieemisyjnego lub niskoemisyjnego taboru autobusowego będącego alternatywą dla indywidualnego ruchu samochodowego.

Wsparcie w ramach OP3 było udzielane w formie dotacji oraz z wykorzystaniem instrumentów finansowych.

Osiągnięte efekty realizacji projektów

- ✓ wybudowano 289 jednostek wytwarzania energii cieplnej i 880 jednostek wytwarzania energii elektrycznej z odnawialnych źródeł energii,
- ✓ uzyskano dodatkową zdolność wytwarzania energii ze źródeł odnawialnych w wysokość 5,75 MW,
- ✓ termomodernizacji poddano budynki o powierzchni 711 823,38 m²,
- ✓ lepszą klasę zużycia energii uzyskało 5 580 gospodarstw domowych,
- ✓ roczny spadek emisji gazów cieplarnianych wyniósł 27 504 ton równoważnika CO₂,
- ✓ wybudowano 34 obiekty park&ride, gdzie utworzono 1 470 miejsc postojowych, w tym 90 miejsc dla osób z niepełnosprawnościami. Z miejsc tych skorzystało 181 068 pojazdów.
- ✓ zakupiono 135 jednostek taboru pasażerskiego dla transportu w komunikacji zbiorowej, na 12 894 miejsc,
- ✓ wybudowano lub wyznaczono 110,50 km dróg rowerowych oraz wybudowano 24 miejsc typu „bike&ride”,
- ✓ wyprodukowano 2 106,59 MWht/rok energii cieplnej oraz 3 870,62 MWhe/rok energii elektrycznej z nowo wybudowanych instalacji wykorzystujących odnawialne źródła energii,
- ✓ wybudowano 35,65 km oraz zmodernizowano 97,46 km sieci elektroenergetycznych umożliwiającej przesył energii z odnawialnych źródeł energii,
- ✓ zmodernizowano energetycznie 470 budynków oraz wymieniono 218 źródeł ciepła.

Przykłady realizowanych projektów

Priorytet Inwestycyjny 4a	Działanie 3.1 Produkcja i dystrybucja energii ze źródeł odnawialnych
Beneficjent	Gmina Głuszycza
Tytuł projektu	Eko Gminy - montaż instalacji OZE w dorzeczu rzek Barycz i Bystrzyca
Wartość ogółem	1 895 787,35 euro (8 069 798 zł)
Dofinansowanie UE	1 606 718,68 euro (6 839 319,41zł)
Okres realizacji	2017 -2019
Link do strony	https://www.gluszyca.pl/eko-gminy-montaz-instalacji-oze-w-dorzeczu-rzek-barycz-i-bystrzyca/2140
Opis projektu	Eko Gminy – montaż instalacji OZE w dorzeczu rzek Barycz i Bystrzyca”- to partnerski projekt realizowany w Gminach Głuszycza, Nowa Ruda i Niechlów. Partnerem projektu była także Fundacja IntelEKO. W ramach projektu na terenie trzech gmin zostało zamontowanych ok. 400 instalacji, takich jak: panele fotowoltaiczne, pompy ciepła powietrze-powietrze i powietrze–woda oraz kotły na biomasę. Głównym celem projektu było zwiększenie wykorzystania

odnawialnych źródeł energii, przyczyniające się do ochrony środowiska naturalnego poprzez ograniczenia niskiej emisji w gminach objętych projektem. Realizacja zadania objęła teren trzech gmin. Przedmiotem projektu było udzielenie dofinansowań w formie grantów, udzielanych osobom fizycznym oraz innym podmiotom, w budynkach jednorodzinnych lub w budynkach użyteczności publicznej zlokalizowanych na terenie gmin Głuszycza, Niechlów i Nowa Ruda, w celu zaspokojenia własnych potrzeb zmierzających do ograniczenia niskiej emisji oraz zwiększenia udziału odnawialnych źródeł energii w bilansie energetycznym na terenie gmin. Zakres projektu obejmował budowę mikroinstalacji odnawialnych źródeł energii oraz produkujących energię ciepłą i elektryczną (instalacje fotowoltaiczne do produkcji energii elektrycznej, pompy ciepła, kotły na biomasę do produkcji energii cieplnej).



Priorytet Inwestycyjny 4c	Działanie 3.3 Efektywność energetyczna w budynkach użyteczności publicznej i sektorze mieszkaniowym
Beneficjent	Wojewódzkie Centrum Szpitalne Kotliny Jeleniogórskiej
Tytuł projektu	Nowoczesne zarządzanie energią w Wojewódzkim Centrum Szpitalnym Kotliny Jeleniogórskiej - Termomodernizacja budynku głównego szpitala w Jeleniej Górze
Wartość ogółem	1 747 525,61 euro (7 438 692,27 zł)
Dofinansowanie UE	1 430 808,22 euro (6 090 521,37 zł)
Okres realizacji	2016 -2018
Link do strony	https://spzoz.igora.pl/nowoczesne-zarzadzanie-energia-w-wojewodzkim-centrum-szpitalnym-kotliny-jeleniogorskiej-termomodernizacja-budynku-glownego-szpitala-w-jeleniej-gorze/
Opis projektu	Projekt dotyczył termomodernizacji budynku Wojewódzkiego Centrum Szpitalnego Kotliny Jeleniogórskiej. Zakres termomodernizacji obejmował: ocieplenie ścian zewnętrznych i stropodachu, wymianę stolarki okiennej i drzwiowej oraz montaż rekuperatorów. Realizacja inwestycji przyczyniła się: do poprawy efektywności energetycznej budynku oraz zmniejszenia zapotrzebowania na energię ciepłą o 5 342,60 GJ/rok, zmniejszenia rocznego zużycia energii pierwotnej w budynkach publicznych o 866 760,50 kWh/rok.

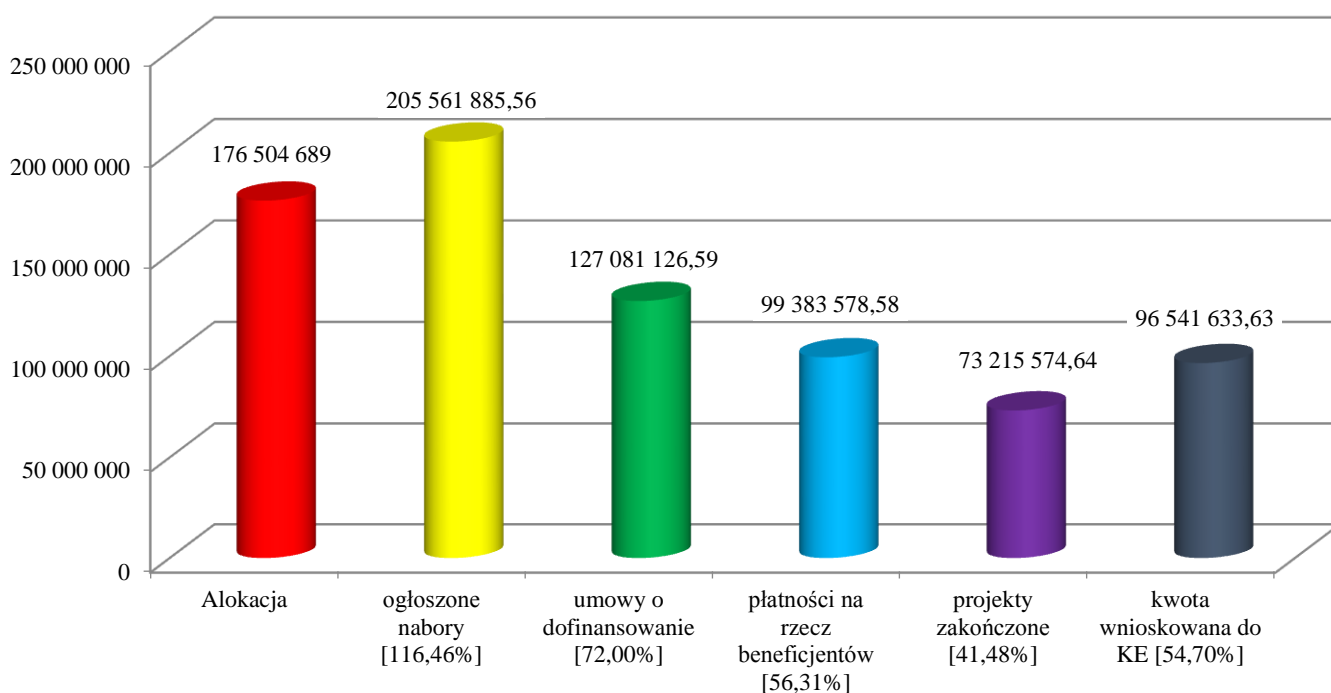


2.4 Oś Priorytetowa 4 Środowisko i zasoby

Cel Osi Priorytetowej 4

Głównym celem Osi Priorytetowej 4 jest poprawa stanu środowiska oraz zwiększenie efektywności wykorzystania zasobów naturalnych.

**Realizacja Osi Priorytetowej 4 - EFRR
w euro**



W ramach Osi Priorytetowej 4 realizowane były projekty mające na celu zapewnienie kompleksowej gospodarki odpadami komunalnymi w regionie. Budowano także infrastrukturę wodno-ściekową, tj. infrastrukturę zbiorczych systemów odprowadzania i oczyszczania ścieków komunalnych oraz uzdatniania i przesyłu wody. W zakresie ochrony zagrożonych gatunków i siedlisk na obszarach parków krajobrazowych i rezerwatów przyrody, realizowane były projekty dotyczące tworzenia centrów ochrony różnorodności biologicznej, przebudowy i wyposażenia ośrodków edukacji ekologicznej oraz budowy i modernizacji infrastruktury związanej z wykorzystaniem lokalnych zasobów przyrodniczych.

W celu zabezpieczenia ludności przed zmianami klimatycznymi realizowano inwestycje z zakresu zabezpieczenia przeciwpowodziowego, budowy zbiorników małej retencji oraz zakupu sprzętu przeznaczonego do akcji ratowniczych i usuwania skutków klęsk żywiołowych.

Innym typem realizowanych projektów były projekty w zakresie rozwoju kultury i zachowania dziedzictwa kulturowego, w tym dofinansowanie uzyskały instytucje kultury oraz przeprowadzono renowację zabytków.

Osiągnięte efekty realizacji projektów

- ✓ wybudowano 145,9 km sieci kanalizacji sanitarnej oraz 5,94 km sieci wodociągowej,
- ✓ 28 170 dodatkowych osób korzysta z ulepszonego oczyszczania ścieków,
- ✓ wsparcie uzyskało 18 instytucji kultury,
- ✓ przeprowadzono renowację 50 zabytków,
- ✓ utworzono 138,2 km szlaków turystycznych,
- ✓ powstało 72,56 km ścieżek rowerowych na terenach cennych przyrodniczo,
- ✓ w miejscach stanowiących atrakcje turystyczne (zabytki, parki krajobrazowe) liczba odwiedzin wzrosła o 327 178 w ciągu roku,
- ✓ 16 jednostek służb ratowniczych wyposażono w sprzęt do prowadzenia akcji ratowniczych i usuwania skutków katastrof,
- ✓ zakupiono 12 wozów pożarniczych wyposażonych w sprzęt do prowadzenia akcji ratowniczych i usuwania skutków katastrof.

Przykłady realizowanych projektów

Priorytet Inwestycyjny 6a	Działanie 4.1 Gospodarka odpadami
Beneficjent	Zakład Gospodarki Usług Komunalnych sp. z o.o. w Lubaniu
Tytuł projektu	Rozbudowa Regionalnej Instalacji Przetwarzania Odpadów Komunalnych w Lubaniu o infrastrukturę podstawową do przyjmowania i sortowania odpadów komunalnych oraz o niezbędną infrastrukturę towarzyszącą na potrzeby obsługi wybudowanych instalacji zagospodarowania odpadów – etap I
Wartość ogółem	6 797 086,00 euro (28 933 155,99 zł)
Dofinansowanie UE	3 944 436,41 euro (16 790 282,47 zł)
Okres realizacji	2016 – 2019
Link do strony	http://www.zgiukluban.pl/inwestycja4galeria
Opis projektu	Celem projektu była rozbudowa instalacji do przetwarzania odpadów komunalnych w Zakładzie Gospodarki Usług Komunalnych w Lubaniu. W szczególności polegało to na rozbudowie punktu przyjęcia zmieszanych odpadów komunalnych wraz z niezbędnymi instalacjami technicznymi i bramami z kurtynami powietrznymi, rozbudowie sortowni do mechaniczno-ręcznego sortowania surowców wtórnych oraz kompostowni do przetwarzania bioodpadów, z których produkowany będzie polepszacz do gleby zwany „kompozgiuczkiem”. Kupione zostały również specjalistyczne maszyny, np. zmiatarka i ładowarka-chwytnik. Część środków została przeznaczona na niezbędną przy tego typu inwestycjach infrastrukturę towarzyszącą, czyli m.in. na nowe instalacje (np. elektryczna czy wodno-kanalizacyjna), wytyczenie dróg, budowę zaplecza socjalno-sanitarnego oraz ogrodzenia, a także stworzenie ochronnego pasa zieleni. W Lubaniu przetwarzane są odpady z 14 dolnośląskich gmin.



Priorytet Inwestycyjny 5b	Działanie 4.5 Bezpieczeństwo
Beneficjent	Gmina Świdnica
Tytuł projektu	Zakup sprzętu do prowadzenia akcji ratowniczych i usuwania skutków zjawisk katastrofalnych lub poważnych awarii celem wsparcia jednostek Ochotniczych Straży Pożarnych - projekt partnerski gmin pod przewodnictwem Gminy Świdnica
Wartość ogółem	1 491 380,55 euro (6 348 359,59 zł)
Dofinansowanie UE	948 469,51euro (4 037 350,16 zł)
Okres realizacji	2016 -2017
Link do strony	http://rpo.dolnyslask.pl/wspolpraca-droga-do-sukcesu/
Opis projektu	<p>Celem projektu było podniesienie bezpieczeństwa mieszkańców, skuteczne zapobieganie zagrożeniom, prowadzenie akcji ratowniczych oraz ograniczanie skutków katastrof, tj. przeciwdziałania ponoszenia strat w mieniu, jak również w środowisku naturalnym. Projekt obejmował swoim zakresem doposażenie 11 jednostek Ochotniczych Straży Pożarnych.</p> <p>W ramach projektu zakupiono 10 nowoczesnych samochodów ratowniczo-gaśniczych oraz sprzęt niezbędny do prowadzenia akcji i dwa zestawy hydrauliczne służące ratownictwu technicznemu.</p> <p>Projekt realizowano w partnerstwie 11 dolnośląskich gmin, w których wsparcie uzyskały jednostki ochotniczej straży pożarnej w Burkatowie, Ostroszowicach, Jaworzynie Śląskiej, Męcince, Goczałkowie, Ujeździe Górnym, Pożarzysku, Leśnej, Tworzyjanowie, Siekierczynie, Brzegu Dolnym.</p>

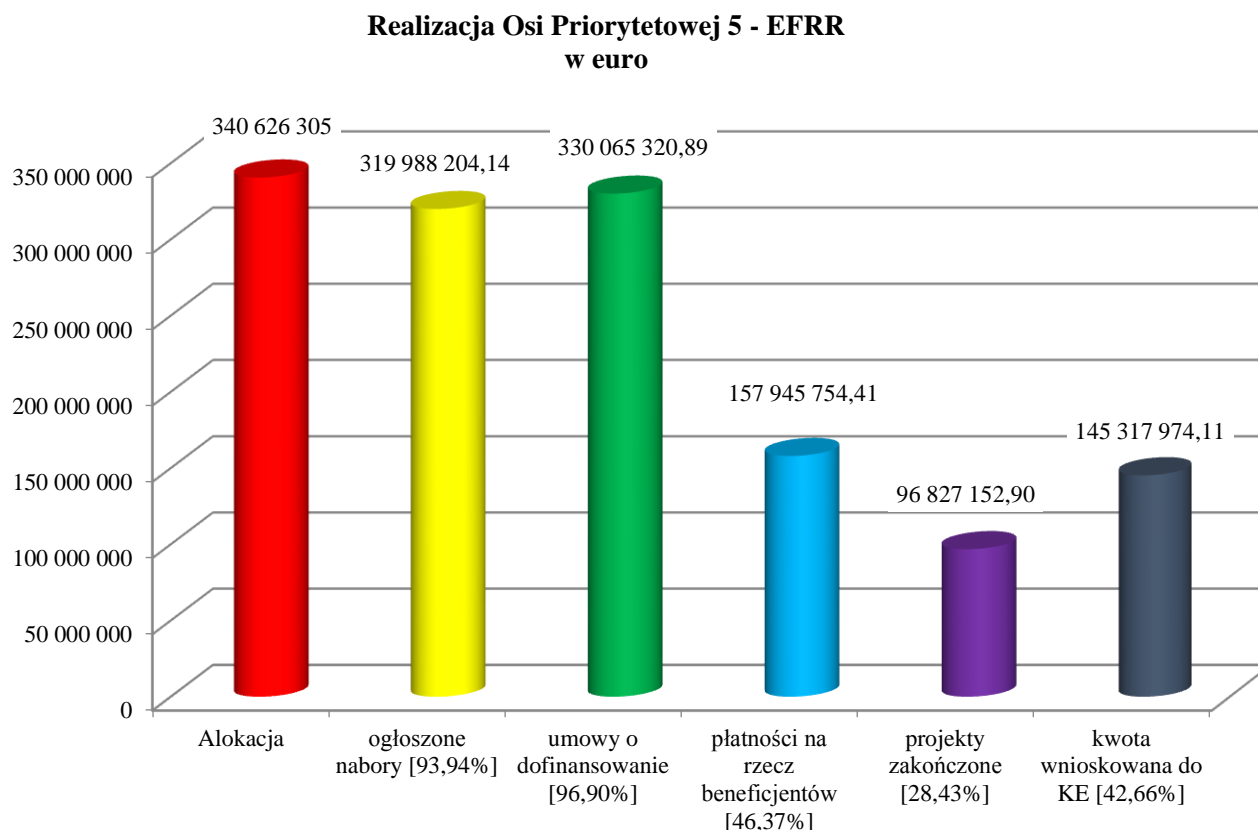


Priorytet Inwestycyjny 6c	Działanie 4.3 Dziedzictwo kulturowe
Beneficjent	Fundacja Rozwoju Krajobrazu Kulturowego Dominium Łomnica
Tytuł projektu	Utworzenie Muzeum Dworu Śląskiego w Pałacu Łomnica, poprzez remont i przebudowę obiektu i utworzenie stałej wystawy
Wartość ogółem	407 701,53 euro (1 735 463,10 zł)
Dofinansowanie UE	270 897,96 euro (1 153 131,35 zł)
Okres realizacji	2017 -2018
Link do strony	http://fundacjadominium.pl/dotacje-unijne.html
Opis projektu	<p>U stóp Karkonoszy, w Dolinie Pałaców i Ogrodów, zwanej też polską Doliną Loary, ulokowało się ponad 30 rezydencji – gotyckich zamków i wież obronnych, renesansowych dworów i barokowych pałaców. Wiele z nich odzyskało już dawny blask, tak jak Pałac Łomnica koło Jeleniej Góry, w którym teraz, dzięki dotacji z Unii, można było otworzyć Muzeum Dworu Śląskiego.</p> <p>Po przeprowadzeniu kompleksowego remontu i przebudowy powstało nowoczesne muzeum, jeszcze jedna atrakcja turystyczna w Dolinie Pałaców i Ogrodów. Zwiedzający poznają historię regionu, sposób życia dawnych właścicieli i urzędników dworskich, zapoznają się z architekturą i sztuką wyposażania wnętrz. Muzeum zabierze gości w podróż w czasie do poprzednich epok m.in. poprzez produkcję filmów. W filmach będą przedstawione sceny prezentujące codzienne życie w pałacu na przestrzeni kilkuset lat. Historia Łomnicy sięga XV wieku.</p>

2.5 Oś Priorytetowa 5 Transport

Cel Osi Priorytetowej 5

Głównym celem Osi Priorytetowej 5 jest poprawa dostępności transportowej regionu oraz jakości i standardów transportu na Dolnym Śląsku.



W ramach Osi Priorytetowej 5 realizowane były projekty z zakresu budowy i przebudowy dróg wojewódzkich oraz przebudowy dróg lokalnych (powiatowych, gminnych) mających na celu połączenie z siecią TEN-T.

Drugim typem realizowanych projektów były projekty dotyczące rewitalizacji i przebudowy linii kolejowych oraz realizacji przystanków kolejowych przeznaczonych do obsługi transportu pasażerskiego. Projekty dotyczyły też zakupu taboru kolejowego do obsługi połączeń wojewódzkich oraz kolei aglomeracyjnej.

Osiągnięte efekty realizacji projektów


- ✓ wybudowano 22,46 km nowych dróg oraz zmodernizowano 76,01 km dróg
- ✓ zmodernizowano 6,14 km linii kolejowych,
- ✓ zakupiono 11 jednostek taboru kolejowego dla przewozu 5 929 pasażerów,
- ✓ zmodernizowano 4 przystanki kolejowe oraz 3 dworce.

Przykłady realizowanych projektów

Priorytet Inwestycyjny 7b	5.1 Drogowa dostępność transportowa
Beneficjent	Miasto Jelenia Góra
Tytuł projektu	Obwodnica południowa Jeleniej Góry – Etap II
Wartość ogółem	13 199 398,08 euro (56 185 877,80 zł)
Dofinansowanie UE	10 121 342,25 euro (43 083 517,54 zł)
Okres realizacji	2015 – 2019
Link do strony	https://miasto.jeleniagora.pl/content/obwodnica-południowa-jeleniej-góry-etap-ii ; http://rpo.dolnyślask.pl/obwodnica-jeleniej-gory/
Opis projektu	Obwodnica to jedna z największych inwestycji infrastrukturalnych prowadzonych w ostatnich latach w okolicach Jeleniej Góry. Ułatwi ona życie nie tylko mieszkańcom miasta Jeleniej Góry, ale również odwiedzającym te tereny turystom. Dotychczas, zmierzając do Kotliny Jeleniogórskiej, często czekali oni tutaj w długich i czasochłonnych korkach. Dzięki nowej 5 kilometrowej drodze znacząco poprawiły się zarówno warunki komunikacyjne, jak i bezpieczeństwo. Dodatkowo, obwodnica oznacza wyprowadzenie ruchu tranzytowego z centrum miasta, a tym samym zmniejszenie emisji toksycznych spalin i hałasu w okolicy.



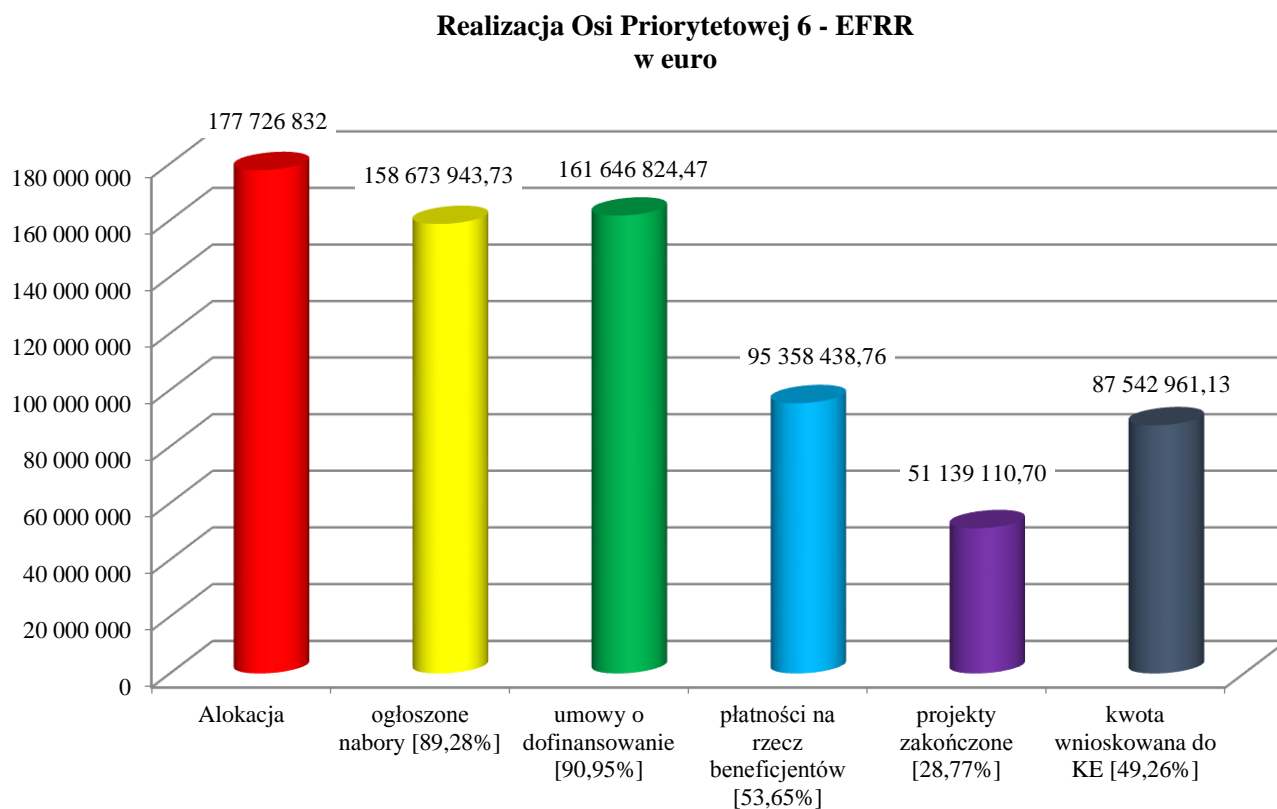
Priorytet Inwestycyjny 7b	5.2 System transportu kolejowego
Beneficjent	Koleje Dolnośląskie S.A.
Tytuł projektu	Poprawa jakości systemu transportu kolejowego poprzez budowę zaplecza technicznego do obsługi i serwisowania taboru Spółki Koleje Dolnośląskie
Wartość ogółem	3 498 055,05 euro (14 890 170,94 zł)
Dofinansowanie UE	2 406 008,30 euro (10 241 655,55 zł)
Okres realizacji	2017 – 2019
Link do strony	https://www.kolejedolnoslaskie.pl/projekty-unijne-2-2/budowa-zaplecza-technicznego-do-obslugi-i-serwisowania-taboru-spolki/; https://www.youtube.com/watch?v=5eOeISQqiPE
Opis projektu	Przedmiotem projektu była budowa w Legnicy hali serwisowej wraz z wyposażeniem wymaganym do wykonywania przeglądów i napraw pojazdów użytkowanych przez Spółkę Koleje Dolnośląskie. Dodatkowo została wybudowana nowoczesna myjnia automatyczna oraz został zrewitalizowany budynek magazynu. W wyniku realizacji inwestycji powstało nowoczesne centrum serwisowe gwarantujące utrzymanie wysokiej jakości usług transportowych oraz odpowiedniego poziomu bezpieczeństwa użytkowanego taboru.



2.6 Oś Priorytetowa 6 Infrastruktura spójności społecznej

Cel Osi Priorytetowej 6

Głównym celem Osi Priorytetowej 6 jest zapewnienie infrastruktury dla spójności społecznej i poprawy jakości życia, w szczególności ubogich społeczności.



W ramach Osi Priorytetowej 6 realizowano projekty w zakresie infrastruktury społecznej dotyczące budowy, modernizacji oraz wyposażenia placówek opieki nad dziećmi do 3 roku życia (żłobki). Prowadzono również inwestycje skierowane do osób starszych, w zakresie tworzenia domów pomocy społecznej, w celu zapewnienia całodobowej opieki nad osobami starszymi, przewlekle chorymi, osobami z niepełnosprawnością. Założono także tworzenie mieszkań chronionych przeznaczonych dla młodzieży opuszczającej pieczę zastępczą, zakłady poprawcze lub ośrodki wychowawcze oraz mieszkania socjalne. Przedmiotem realizowanych projektów było tworzenie placówek, w których udzielana jest pomoc aktywizująca zawodowo oraz społecznie.

W ramach infrastruktury zdrowotnej realizowano projekty w zakresie budowy i przebudowy oraz zakupu sprzętu dla ośrodków świadczących podstawową opiekę zdrowotną i ambulatoryjną opiekę specjalistyczną, w tym opiekę onkologiczną. Wsparcie skierowano również na realizację inwestycji w szpitalach.

Innym typem realizowanych inwestycji była rewitalizacja zdegradowanych wielorodzinnych budynków mieszkalnych oraz zagospodarowania terenów i przestrzeni miejskiej. Z tego wsparcia skorzystały gminy, spółdzielnie i wspólnoty mieszkaniowe.

Osiągnięte efekty realizacji projektów

- ✓ wsparto 15 obiektów, w których realizowane są usługi społeczne,
- ✓ 44 podmioty lecznicze uzyskały dofinansowanie na zakup wyposażenia i sprzętu medycznego, w których z opieki zdrowotnej może korzystać 119 558 osób,
- ✓ utworzono 14 nowych żłobków, w których opieką objęto 645 dzieci,
- ✓ wyremontowano 93 budynki mieszkalne na obszarach miejskich oraz zrewitalizowano 15,49 ha terenów miejskich (place, przestrzenie między budynkami, skwery).


Przykłady realizowanych projektów

Priorytet Inwestycyjny 9a	Działanie 6.1 Inwestycje w infrastrukturę społeczną
Beneficjent	Stowarzyszenie Św. Celestyna
Tytuł projektu	Doposażenie Zakładu Aktywności Zawodowej w Mikoszowie szansą na podniesienie jakości i efektywności pracy osób niepełnosprawnych
Wartość ogółem	108 213,94 euro (460 634,26 zł)
Dofinansowanie UE	74 842,64 euro (318 582,66 zł)
Okres realizacji	2017 – 2018
Link do strony	https://celestyn.pl/programy-unijne/
Opis projektu	<p>W Polsce żyje około 5 milionów osób niepełnosprawnych, a tylko 15% z nich jest aktywnych zawodowo. Zakład Aktywności Zawodowej w Mikoszowie to jedna z jednostek organizacyjnych Stowarzyszenia Celestyna, które daje szansę na włączenie społeczne poprzez pracę. Aby ta misja mogła być realizowana, konieczne było doposażenie zakładu w działach ceramiki i części zielonej/ogrodniczej. W tym celu zakupiono piec ceramiczne oraz ciągnik z przyczepami i akcesoriami. Projekt ten uzupełnia jedno z działań Stowarzyszenia na rzecz rehabilitacji zawodowej, zwłaszcza dla osób z poważnymi niepełnosprawnościami. Daje on przede wszystkim możliwość zatrudnienia i aktywnej integracji osób zagrożonych wykluczeniem społecznym, poprzez co znacznie poprawia ich sytuację życiową.</p>

Priorytet Inwestycyjny 9a	Działanie 6.2 Inwestycje w infrastrukturę zdrowotną
Beneficjent	Izerskie Centrum Pulmonologii i Chemioterapii „IZER-MED” spółka z o.o.
Tytuł projektu	Poprawa jakości i dostępności udzielanych świadczeń zdrowotnych w Izerskim Centrum Pulmonologii i Chemioterapii „IZER-MED” sp. z o.o.
Wartość ogółem	615 033,37 euro (2 618 012,53 zł)
Dofinansowanie UE	522 778,36 euro (2 225 310,65 zł)
Okres realizacji	2016 – 2018
Link do strony	http://www.icpich.izer-med.com.pl/projekty-ue.html ; http://rpo.dolnyslask.pl/leczyc-skuteczniej/
Opis projektu	<p>Izerskie Centrum Pulmonologii i Chemioterapii jest największym podmiotem leczniczym w Szklarskiej Porębie. Każdego roku leczą się tu przede wszystkim pacjenci z chorobami nowotworowymi oraz płuc. Dla tych ostatnich kilka lat temu uruchomiona została leżakownia. Z odrestaurowanego po przeszło stu latach tarasu z leżakami rozciąga się piękny widok na Karkonosze, a górskie powietrze ma właściwości lecznicze.</p> <p>W ramach projektu szpital zakupił wysokiej jakości sprzęt medyczny, który zapewni pacjentom świadczenia w zakresie opieki podstawowej i specjalistycznej. Są to między innymi: aparat rentgenowski, laser chirurgiczny, komora bodypletyzmograficzna (do badania czynności płuc), bronchofiberoskop (do badania tchawicy i oskrzeli), aparat do kriochirurgii, diatermia chirurgiczna (narzędzie chirurgiczne), lampa i stół zabiegowy. Sprzęt medyczny o wysokich parametrach jakościowych umożliwia poszerzenie listy badań diagnostycznych i zabiegowych, a w efekcie pozwala na wykonywanie dokładniejszych badań i mniej inwazyjnych zabiegów w krótszym czasie. Dodatkowo dzięki realizacji projektu nastąpiło przeniesienie akcentów z usług wymagających hospitalizacji (diagnostyki z zakresu hospitalizacji „jednego dnia”) na rzecz AOS (ambulatoryjna opieka specjalistyczna), co stanowi znaczne ułatwienia i oszczędności zarówno dla placówki leczniczej (obniżenie kosztów), jak i dla pacjenta (brak konieczności hospitalizacji przy zabiegu).</p>



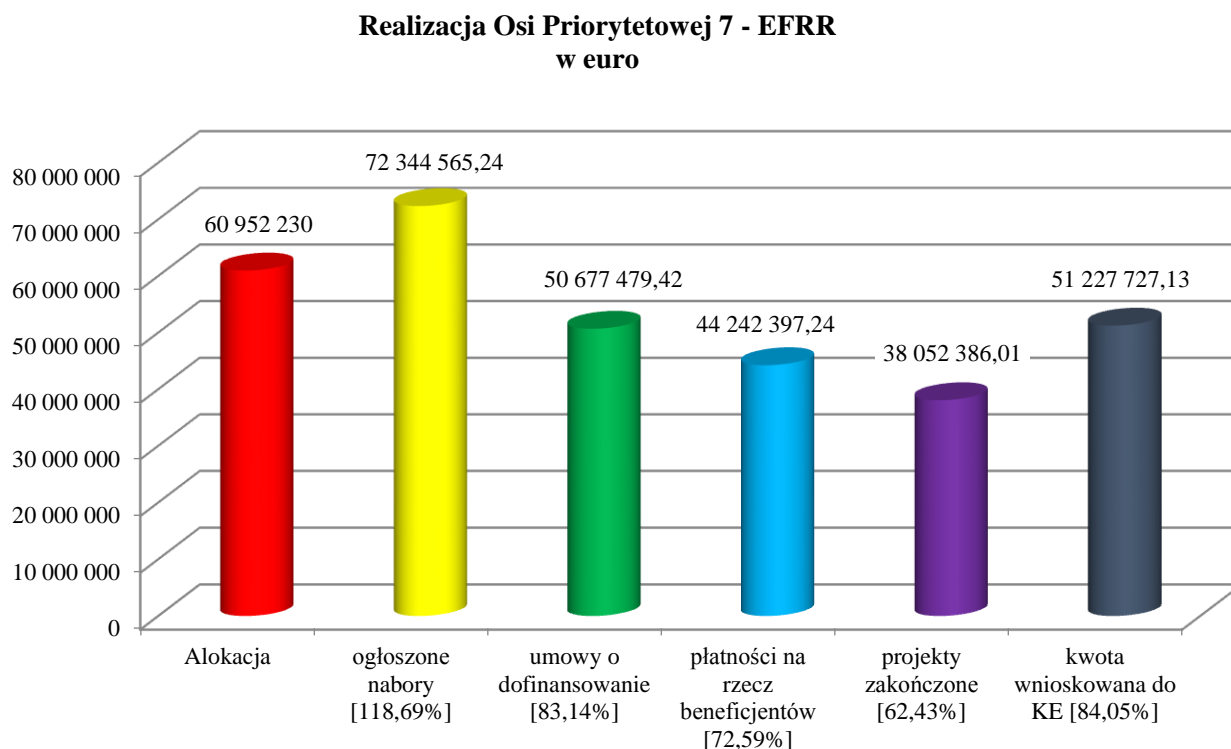
Priorytet Inwestycyjny 9b	Działanie 6.3 Rewitalizacja zdegradowanych obszarów
Beneficjent	Gmina Miejska Bolesławiec
Tytuł projektu	Centrum wiedzy – adaptacja pomieszczeń byłego domu handlowego na cele publiczne w Bolesławcu
Wartość ogółem	3 493 835,18 euro (14 872 208,22 zł)
Dofinansowanie UE	1 421 683,86 euro (6 051 681,67 zł)
Okres realizacji	2016 – 2018
Link do strony	https://xn--bolesawiec-e0b.pl/miasto/index.php/turysci/centrum-wiedzy/1845-projekt-pn-%E2%80%99centrum-wiedzy-%E2%80%93-adaptacja-pomieszcze%C5%84-by%C5%82ego-domu-handlowego-na-cele-publiczne-w-boles%C5%82awcu
Opis projektu	<p>Pierwszy dom handlowy w Bolesławcu – Mieszko – nie sprostał konkurencji galerii handlowych i przez ostatnią dekadę stał bezużytecznie. Popadał w ruinę. Jego doskonała lokalizacja, zaledwie kilka minut spacerem od Rynku, spowodowała, że władze Bolesławca odkupiły obiekt od dotychczasowych właścicieli i stworzyły unikatowe miejsce – Centrum wiedzy. Po gruntowym remoncie, który obejmował m.in. roboty konstrukcyjne, murarskie, termomodernizacyjne i wykończeniowe, wyposażeniu w funkcjonalne meble i sprzęt multimedialny (np. interaktywną podłogę) powstała nowoczesna biblioteka, której działalność została znacznie poszerzona. Organizuje projekty edukacyjne, kulturalne i rozrywkowe. Mieszkańcy Bolesławca mogą tradycyjnie wypożyczyć książki, wziąć udział w dyskusyjnych klubach literackich, przyjść na spotkanie z autorami, obejrzeć wystawę. Mogą również skorzystać z bogatych zbiorów mediateki, w której znajdują się np. gry i filmy, e-booki, audiobooki. Amatorzy świata fantazy mają swój klub, w którym grają w komputerowe gry fabularne (RPG), zwolennicy zdrowego trybu życia spotykają się w klubie fanów vege, a miłośnicy nowoczesnych technologii w Akademii Bystrzaka.</p>



2.7 Oś Priorytetowa 7 Infrastruktura edukacyjna

Cel Osi Priorytetowej 7

Głównym celem Osi Priorytetowej 7 jest modernizacja i wzmocnienie infrastruktury edukacyjnej.



W ramach Osi Priorytetowej 7 realizowane były projekty w zakresie infrastruktury przedszkolnej oraz szkół podstawowych i ponadpodstawowych, obejmującej budowę, przebudowę oraz wyposażenie obiektów. W placówkach edukacyjnych finansowano zakup wyposażenia do pracowni matematyczno-przyrodniczych i komputerowych, zakup wyposażenia przeznaczonego dla uczniów ze specjalnymi potrzebami edukacyjnymi oraz zakup materiałów dydaktycznych.

Wsparcie skierowano również do szkół zawodowych, np. centrów kształcenia zawodowego, w których utworzono pracownie i warsztaty do praktycznej nauki zawodu.

Osiągnięte efekty realizacji projektów


- ✓ utworzono 25 przedszkoli, z których opieki korzysta 2 559 dzieci,
- ✓ 100 szkół podstawowych i ponadpodstawowych uzyskało dofinansowanie na modernizację, zakup wyposażenia, utworzenie pracowni, w których naukę pobiera 50 659 uczniów,
- ✓ 40 placówek kształcenia zawodowego uzyskało wsparcie na zakup wyposażenia pracowni, utworzenie i wyposażenie warsztatów w szkołach umożliwiających praktyczną naukę zawodu, z których korzysta 7 392 uczniów.

Przykłady realizowanych projektów

Priorytet Inwestycyjny 10a	Działanie 7.1 Inwestycje w edukację przedszkolną, podstawową i gimnazjalną
Beneficjent	Gmina Mysłakowice
Tytuł projektu	Przebudowa z rozbudową Przedszkola Publicznego w Mysłakowicach
Wartość ogółem	895 471,30 euro (3 811 752,69 zł)
Dofinansowanie UE	748 182,29 euro (3 184 787,57 zł)
Okres realizacji	2016 – 2017
Link do strony	www.rpo.dolnyślask.pl/przebudowa-z-rozbudowa-przedszkola-publicznego-w-myslakowicach/
Opis projektu	Przedmiotem projektu była przebudowa oraz rozbudowa przedszkola publicznego w Mysłakowicach. Oprócz prac remontowych zakupiono wyposażenie sal przedszkolnych oraz wykonano nowy, bezpieczny plac zabaw. Projekt jest odpowiedzią na ograniczone możliwości w dostępie do edukacji przedszkolnej w Gminie Mysłakowice. W ramach projektu przeprowadzono niezbędne prace remontowe i modernizacyjne, co wpłynęło na podniesienie jakości warunków nauczania. Ponadto zakupiono nowe wyposażenie do sal przedszkolnych oraz utworzono nową salę do terapii zajęciowej. Uporządkowano również małą architekturę wokół budynku i utworzono plac zabaw z nowoczesnymi urządzeniami. Budynek został przystosowany do potrzeb osób z niepełnosprawnościami.

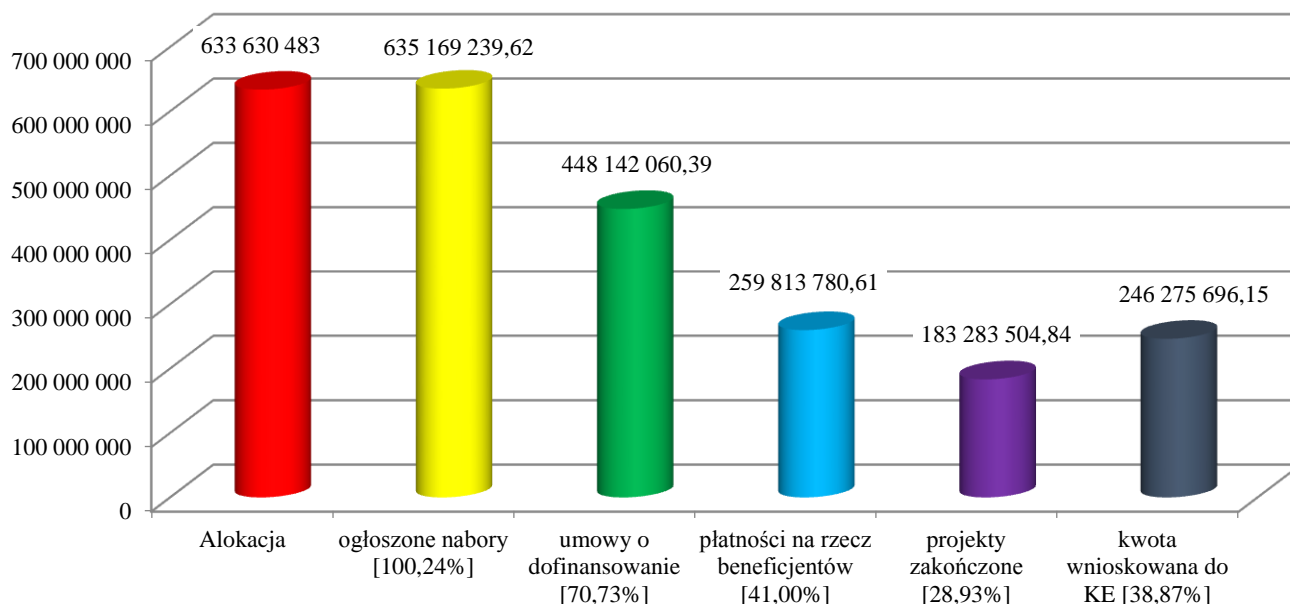


Priorytet Inwestycyjny 10a	Działanie 7.2 Inwestycje w edukację ponadgimnazjalną, w tym zawodową
Beneficjent	Samorząd Województwa Dolnośląskiego
Tytuł projektu	Modernizacja budynku stodoły na nowoczesne zaplecze kształcenia w obszarze turystyczno-gastronomicznym – Zespół Szkół Ponadgimnazjalnych w Biedrzychowicach
Wartość ogółem	1 539 762,85 euro (6 554 308,51 zł)
Dofinansowanie UE	1 272 025,03 euro (5 414 628,93 zł)
Okres realizacji	2014 – 2019
Link do strony	http://rpo.dolnyslask.pl/nowe-centrum-praktyk-dla-uczniow/
Opis projektu	W Dolnośląskim Zespole Szkół w Biedrzychowicach powstało nowoczesne Centrum Praktyk, gdzie kształcić będą się przyszli technicy żywienia, usług gastronomicznych, hotelarstwa czy kelnerzy. Projekt polegał na gruntownej modernizacji budynku stodoły, dzięki której uczniowie mają do dyspozycji fantastycznie wyposażone i nowoczesne pracownie. Inwestycja obejmowała również zakup sprzętu komputerowego i niezbędnego oprogramowania. Prace budowlane, które zostały przeprowadzone w budynku stodoły to m.in. częściowa wymiana i przebudowa jego konstrukcji, budowa dróg pożarowych, miejsc postojowych, a także ogrodzenia i niezbędnych przyłączy oraz remont oświetlenia. Centrum Praktyk zapewni młodym Dolnoślązakom nowoczesną bazę kształcenia, co poprawi efektywność edukacji młodzieży w wielu kierunkach zawodowych.



3. Europejski Fundusz Społeczny

**Realizacja RPO WD 2014-2020 - EFS
w euro**



Alokacja z Europejskiego Funduszu Społecznego (EFS) przeznaczona w ramach RPO WD 2014-2020 na współfinansowanie projektów wynosi 633 630 483 euro.

Ogłoszono 144 nabory wniosków o dofinansowanie realizacji projektów, w których wartość środków EFS wyniosła 635 169 239,62 euro, tj. 100,24% alokacji EFS.

Podpisano 1 288 umów na realizację projektów o wartości ogółem 527 653 994,44 euro, w których dofinansowanie ze środków EFS wyniosło 448 142 060,39 euro, tj. 70,73% alokacji EFS.

Beneficjentom wypłacono środki EFS w wysokości 259 813 780,61 euro, tj. 41,00% alokacji EFS.

Beneficjenci zakończyli realizację 646 projektów o wartości ogółem 217 830 473,88 euro, w tym dofinansowanie środków UE w wysokości 183 283 504,84 euro, tj. 28,93% alokacji EFS.

Do Komisji Europejskiej przekazano wnioski o refundację wydatków ze środków EFS w wysokości 246 275 696,15 euro, tj. 38,87% alokacji EFS.

Komisja Europejska dokonała refundacji środków w wysokości 225 961 876,98 euro, tj. 35,66% alokacji EFS.

Kwestie mające wpływ na wdrażanie

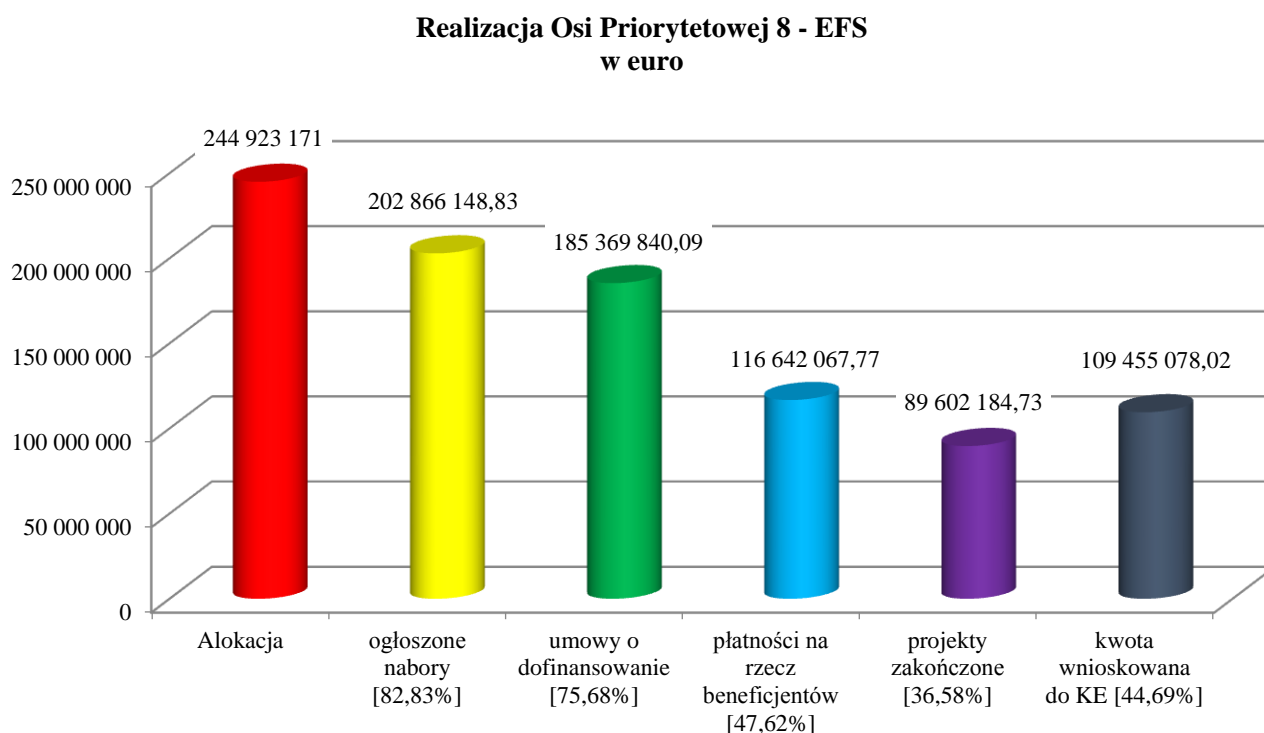
Na postęp wdrażania EFS wpływały problemy związane z Regionalnymi Programami Zdrowotnymi. Długotrwała procedura przygotowania, opiniowania i zatwierdzania programów znacząco wpłynęła na wdrażanie Osi Priorytetowej 8 i 9. Do końca 2019 r. zostały zatwierdzone tylko 2 regionalne programy profilaktyki zdrowotnej. Natomiast nabory na realizację projektów w zakresie tych programów ogłoszono dopiero w 2020 r.

Ponadto w zakresie EFS (Oś Priorytetowa 10) wpływ na postęp wdrażania Programu, miały utrudnienia w rekrutacji uczestników realizowanych projektów, szczególnie dotyczy to uczestników szkoleń zawodowych, językowych i informatycznych. IZ RPO w celu umożliwienia realizacji projektów, po przeprowadzeniu analizy, wydłużyła beneficjentom terminy realizacji i zakończenia projektów.

3.1 Oś Priorytetowa 8 Rynek pracy

Cel Osi Priorytetowej 8

Głównym celem Osi Priorytetowej 8 jest wzrost zatrudnienia i mobilności pracowników.



W ramach Osi Priorytetowej 8 projekty realizowane przez Powiatowe Urzędy Pracy skierowane były do osób pozostających poza rynkiem pracy i miały na celu zapewnienie dostępu do zatrudnienia. Ponadto wsparcie dotyczące aktywizacji zawodowej i mobilności skierowano do osób w wieku powyżej 30 roku życia. Realizowano także projekty doradztwa zawodowego, projekty szkoleniowe oraz w zakresie rozwoju przedsiębiorczości i udzielenia wsparcia pomostowego.

W celu podniesienia aktywizacji zawodowej rodziców dofinansowano tworzenie miejsc opieki nad dziećmi do lat 3 bądź pokrywane były koszty opieki nad dziećmi oraz osobami niesamodzielnymi.

W celu poprawy zdolności adaptacyjnych pracowników do zmian zachodzących w gospodarce realizowane są projekty doradcze i szkoleniowe skierowane do przedsiębiorstw i pracowników.

Innym typem realizowanych w ramach Osi 8 projektów, mających na celu ograniczenie przedwczesnego opuszczania rynku pracy oraz wydłużenie aktywności zawodowej, były projekty w zakresie wdrożenia programów profilaktycznych programów zdrowotnych.

Osiągnięte efekty realizacji projektów

- ✓ wsparcie uzyskało 26 529 osób bezrobotnych, w tym 20 229 osób o niskich kwalifikacjach,
- ✓ wsparciem objęto 2 577 osób z niepełnosprawnościami, z których pracę uzyskało 1 353 osób,

- ✓ dotacje na rozpoczęcie działalności gospodarczej otrzymało 9 476 osób,
- ✓ usługami rozwojowymi objęto 2 332 mikro-, małe i średnie przedsiębiorstwa,
- ✓ 41 351 osób w wieku 50 lat i więcej uzyskało wsparcie,
- ✓ w żłobkach, klubach malucha utworzono 2 369 miejsc dla dzieci do lat 3,
- ✓ 3 564 osoby opiekujące się dziećmi do lat 3 uzyskało możliwość powrotu na rynek pracy,
- ✓ z profilaktycznych programów zdrowotnych skorzystało 60 801 osób.

Przykłady realizowanych projektów

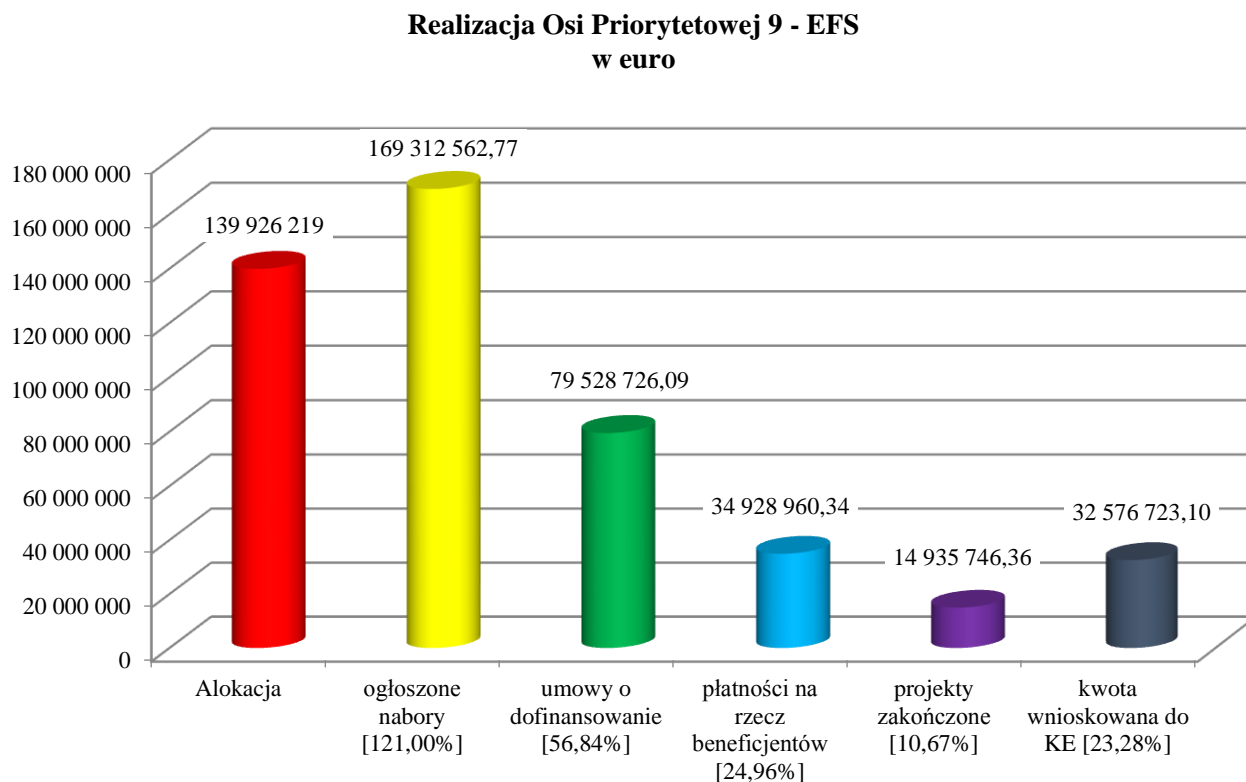
Priorytet Inwestycyjny 8.iii	Działanie 8.3 Samozatrudnienie, przedsiębiorczość oraz tworzenie nowych miejsc pracy
Beneficjent	FUNDACJA ROZWOJU EKONOMII SPOŁECZNEJ
Tytuł projektu	Aktywni Dolnoślązacy na swoim!
Wartość ogółem	1 230 363,61 euro (5 237 288,77 zł)
Dofinansowanie UE	1 186 405,02 euro (5 050 170,25 zł)
Okres realizacji	2017 – 2019
Link do strony	http://www.fres.org.pl/aktywni-dolnoslazacy-na-swoim/
Opis projektu	Celem projektu było przeciwdziałanie bierności zawodowej oraz bezrobociu poprzez zaktywizowanie zawodowe, dzięki udzieleniu wsparcia szkoleniowo-doradczego i przyznaniu środków finansowych na rozpoczęcie działalności gospodarczej. Projekt był adresowany do osób pozostających bez pracy powyżej 30 roku życia, znajdujących się w szczególnej sytuacji na rynku pracy, tj. do osób o niskich kwalifikacjach, kobiet, osób, które ukończyły 50 rok życia, niepełnosprawnych, długotrwale bezrobotnych, wyłącznie zamieszkujących obszar województwa dolnośląskiego. W ramach projektu udzielano wsparcia szkoleniowo-doradczego, przeprowadzano weryfikację wniosków o przyznanie środków na rozpoczęcie działalności gospodarczej, przyznano środki finansowe, udzielano wsparcia pomostowego (finansowego i szkoleniowo-doradczego). Uczestnicy zostali przygotowani do racjonalnego, wydajnego prowadzenia własnej działalności gospodarczej podczas cyklu szkoleń 1) o tematyce ogólnobiznesowej 2) zorientowanych pod kątem profilu przyszłej działalności gospodarczej uczestnika z zajęciami warsztatowymi i indywidualną opieką doradczą.

Priorytet Inwestycyjny 8.iv	Działanie 8.4 Godzenie życia zawodowego i prywatnego
Beneficjent	Gmina Oborniki Śląskie
Tytuł projektu	Stworzenie miejsc opieki nad dziećmi w Integracyjnym Żłobku Miejskim "Pod Grzybkiem" szansą na powrót do pracy
Wartość ogółem	190 054,70 euro (809 005,84 zł)
Dofinansowanie UE	144 529,27 euro (615 217,74 zł)
Okres realizacji	2018 – 2019
Link do strony	http://zlobek-obornikisl.szkolnastrona.pl/art,154,projekty-unijne-20182019
Opis projektu	Projekt swoim zakresem obejmował utworzenie 51 miejsc opieki dla dzieci do 3 roku życia w Integracyjnym Żłobku Miejskim „Pod Grzybkiem” w Obornikach Śląskich, w tym zakup i montaż wyposażenia, zakup pomocy do prowadzenia zajęć opiekuńczo-wychowawczych i edukacyjnych, sfinansowanie kosztów działalności bieżącej nowo utworzonych miejsc opieki dziećmi do lat 3 i pokrycie kosztów opłat za pobyt dzieci w żłobku.

3.2 Oś Priorytetowa 9 Włączenie społeczne

Cel Osi Priorytetowej 9

Głównym celem Osi Priorytetowej 9 jest włączenie społeczne, podnoszenie poziomu i jakości życia.



W ramach Osi Priorytetowej 9 realizowane były projekty na rzecz integracji społeczno-zawodowej oraz kompleksowe projekty Ośrodków Pomocy Społecznej i Powiatowych Centrów Pomocy Rodzinie.

W celu podniesienia dostępu do usług społecznych i zdrowotnych dofinansowaniem objęto świadczenie usług asystenckich i opiekuńczych nad osobami niesamodzielnymi, tworzenie mieszkań chronionych i wspomaganych, a także tworzenie dziennych domów opieki.

W Osi 9 wspierany był także rozwój gospodarki społecznej poprzez tworzenie przedsiębiorstw społecznych oraz rozwój usług ekonomii społecznej.

Osiągnięte efekty realizacji projektów

- ✓ wsparciem objęto 11 914 osób zagrożonych ubóstwem lub wykluczeniem społecznym, w tym 4 404 osoby z niepełnosprawnościami:
 - kwalifikacje podniosło 1 818 osób,
 - pracę znalazło 1 515 osób,
- ✓ usługami społecznymi (usługi asystenckie i opiekuńcze) objęto 6 859 osób, w tym 2 963 osoby z niepełnosprawnościami,
- ✓ utworzono bądź wsparto funkcjonujące 769 podmioty ekonomii społecznej:
 - utworzono 303 miejsca pracy w przedsiębiorstwach społecznych.

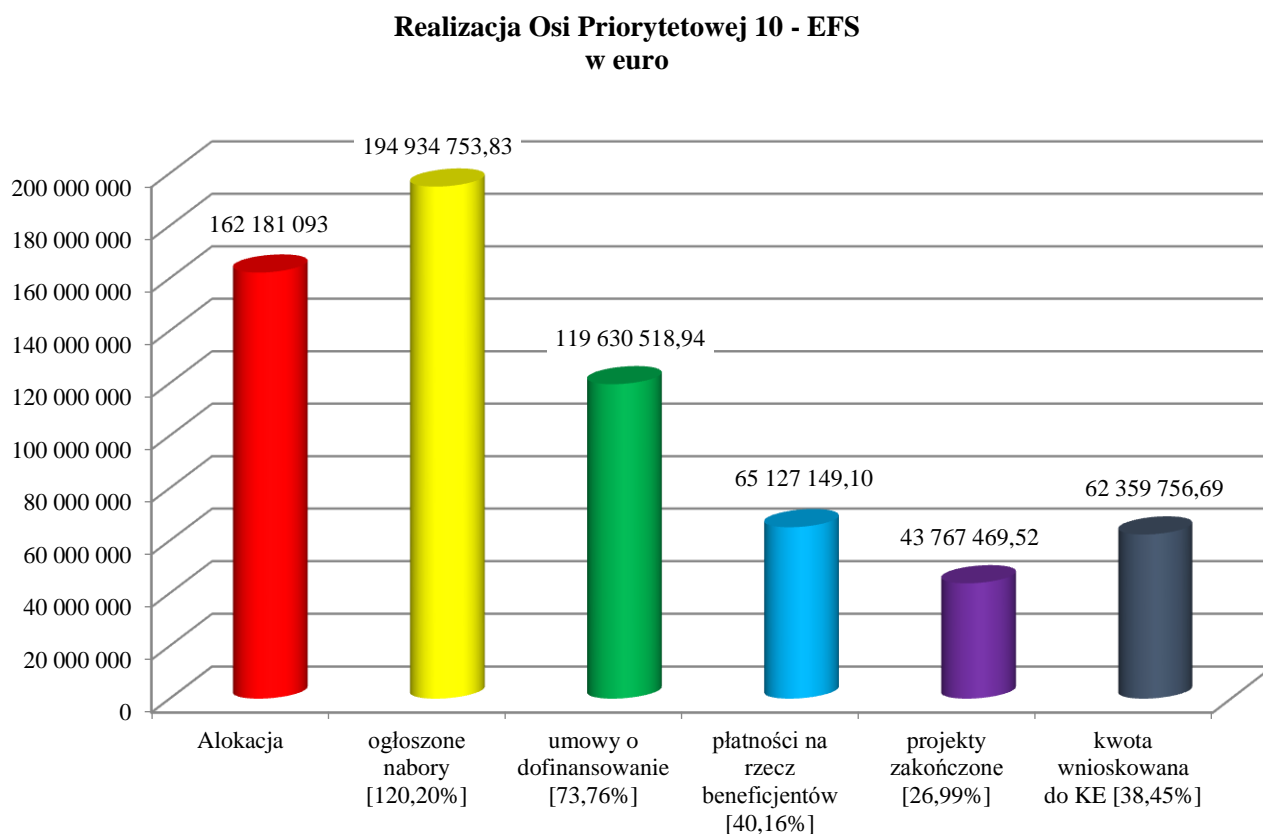
Przykład realizowanego projektu

Priorytet Inwestycyjny 9.iv	Działanie 9.2 Dostęp do wysokiej jakości usług społecznych
Beneficjent	Fundacja Rodzinna STACJA
Tytuł projektu	MOCne więzi
Wartość ogółem	106 930,25 euro (455 170,00 zł)
Dofinansowanie UE	101 104,14 euro (430 370,00 zł)
Okres realizacji	2017 – 2018
Link do strony	http://rodzinnastacja.pl/portfolio/mocne-wiezi/
Opis projektu	<p>Projekt MOCne więzi dotyczył komplementarnych usług wsparcia rodzin, w tym usług pracy z rodziną m.in. poprzez: asystenturę rodzinną, konsultacje i poradnictwo specjalistyczne, w tym obywatelskie (mobilna praca specjalistów wraz z towarzyszeniem przy załatwianiu spraw), terapię i mediację, organizowanie dla rodzin spotkań, mających na celu wymianę doświadczeń oraz zapobieganie izolacji, zwanych grupami wsparcia lub grupami samopomocowymi. Oferowano również pomoc dla rodziny przeżywającej trudności w wypełnianiu funkcji opiekuńczo-wychowawczych poprzez wsparcie innej rodziny wspierającej. Wsparciem objęto 17 rodzin zamieszkujących gminę Sobótka zagrożonych ubóstwem i/lub wykluczeniem społecznym, priorytetowo doświadczających wielokrotnego wykluczenia społecznego. Uczestnicy mieli okazję wzorować się na pożądanym modelach rodziny wspierającej, a także w ramach grup samopomocowych wzmocnić swoje poczucie sprawczości i solidarności, wzajemnej pomocy i współdziałania.</p>

3.3 Oś Priorytetowa 10 Edukacja

Cel Osi Priorytetowej 10

Celem Osi Priorytetowej 10 jest podniesienie jakości i dostępności edukacji.



W ramach Osi Priorytetowej 10 dofinansowanie uzyskały projekty w zakresie tworzenia nowych miejsc w ośrodkach edukacji przedszkolnej, w tym dostosowania palcówki do potrzeb dzieci z niepełnosprawnościami, prowadzenia dodatkowych zajęć edukacyjnych i specjalistycznych dla dzieci oraz podnoszenia kwalifikacji zawodowych nauczycieli.

Realizowane były także projekty dotyczące podniesienia jakości nauczania w szkołach, zapewnienia dostępu do wysokiej jakości edukacji uczniom z terenów wiejskich i małych miast, podniesienia jakości nauczania języków obcych, przedmiotów matematyczno-przyrodniczych i rozwoju umiejętności cyfrowych. W szkołach tworzono warunki do nauczania eksperymentalnego i indywidualizowanego, wsparto opiekę psychologiczną nad uczniem i doradztwo zawodowe. Wsparcie skierowano również do nauczycieli w celu podniesienia ich kwalifikacji zawodowych.

W ramach poprawy dostępności i wspierania uczenia się przez całe życie, wsparcie skierowano do osób dorosłych. Dofinansowane były projekty dotyczące podniesienia kompetencji osób dorosłych w zakresie znajomości języków obcych oraz umiejętności cyfrowych. Wsparcie zostało skierowane w szczególności do osób pozostających w niekorzystnej sytuacji na rynku pracy.

W Osi 10 realizowano projekty mające na celu dostosowanie kształcenia zawodowego do potrzeb rynku pracy. W tym celu sfinansowano praktyki i staże zawodowe uczniów szkół i placówek prowadzących kształcenie zawodowe. Środki przeznaczono również na pomoc stypendialną dla uczniów szczególnie uzdolnionych. W ramach realizowanych projektów nauczyciele zawodu podnieśli kwalifikacje i nabyli nowe kompetencje. Ponadto wsparcie skierowano do osób dorosłych, którzy podnoszą kwalifikacje zawodowe, uzupełniają wiedzę i umiejętności w formach pozaszkolnych (kursy zawodowe), organizowanych we współpracy z pracodawcami.

Osiągnięte efekty realizacji projektów

- ✓ podniesienie jakości nauczania w placówkach przedszkolnych, szkołach podstawowych i ponadpodstawowych:
 - dofinansowano 3 995 miejsc w placówkach wychowania przedszkolnego,
 - z zajęć dodatkowych w przedszkolach skorzystało 8 499 dzieci,
 - w 524 szkołach zostały doposażone pracownie przedmiotowe,
 - ze wsparcia skorzystało 96 177 uczniów,
 - kwalifikacje i kompetencje podniosło 4 985 nauczycieli, w tym w zakresie TIK – 3 729,
- ✓ kształcenie zawodowe:
 - 788 nauczycieli zawodu podniosło kwalifikacje,
 - wyposażono 197 szkół kształcenia zawodowego (pracownie, warsztaty),
 - w stażach i praktykach zawodowych u pracodawcy wzięło udział 7 751 uczniów szkół zawodowych,
 - w pozaszkolnych formach kształcenia uczestniczyło 6 466 osób,
 - dofinansowano 13 centrów kształcenia zawodowego i ustawicznego,
- ✓ kształcenie ustawiczne:
 - 19 353 osób w wieku 25 lat i więcej uzyskało kwalifikacje,
 - 12 101 osób w wieku 50 lat i więcej uzyskało kwalifikacje,
 - 18 189 osób podniosło niskie kwalifikacje.

Przykłady realizowanych projektów

Priorytet Inwestycyjny 10.i	Działanie 10.1 Zapewnienie równego dostępu do wysokiej jakości edukacji przedszkolnej
Beneficjent	Gmina Świdnica
Tytuł projektu	Małe Bystrzaki - równe szanse przedszkolaków w Gminie Świdnica
Wartość ogółem	185 900,17 euro (791 321,27 zł)
Dofinansowanie UE	150 318,89 euro (639 862,44 zł)
Okres realizacji	2018 – 2019
Link do strony	http://gzoswidnica.pl/index.php/projekt-male-bystrzaki
Opis projektu	Przedmiotem projektu było zwiększenie dostępności i podniesienie jakości wychowania przedszkolnego oraz poprawa kompetencji kadry pedagogicznej. Projekt polegał na utworzeniu i utrzymaniu nowych miejsc przedszkolnych w Bystrzycy Dolnej - wsi położonej na terenie gminy wiejskiej Świdnica (gmina o najniższym poziomie upowszechnienia miejsc przedszkolnych). Projekt polegał na utworzeniu nowego ośrodka wychowania przedszkolnego z 40 miejscami dla dzieci, zorganizowano także zajęcia dodatkowe dla dzieci oraz objęto kursami / szkoleniami nauczycieli. Ponadto zostały zakupione niezbędne pomoce dydaktyczne i wyposażenie.



Priorytet Inwestycyjny 10.i	Działanie 10.2 Zapewnienie równego dostępu do wysokiej jakości edukacji podstawowej, gimnazjalnej i ponadgimnazjalnej
Beneficjent	Fundacja Krzyżowa "KRZYŻOWA" dla Porozumienia Europejskiego
Tytuł projektu	Ligi Mistrzów na start!
Wartość ogółem	228 662,26 euro (973 346,64 zł)
Dofinansowanie UE	214 927,68 euro (914 882,64 zł)
Okres realizacji	2016– 2018
Link do strony	https://www.krzyzowa.org.pl/pl/dzialalnosc/pozyskiwanie-funduszy/innowacje-dla-szkol/122-ligi-mistrzow-na-start
Opis projektu	Projekt Ligi Mistrzów na start! skierowany był do uczniów szkół podstawowych i gimnazjów powiatu dzierzoniowskiego, kłodzkiego i kamiennogórskiego. Celem projektu było zapewnienie uczniom równego dostępu do wysokiej jakości edukacji. W ramach projektu wyposażono szkoły w pomoce dydaktyczne oraz narzędzia TIK, wyposażono szkolne pracownie w narzędzia do nauczania przedmiotów matematyczno-przyrodniczych, odbyły się szkolenia doskonalące dla nauczycieli i pracowników pedagogicznych, organizowano zajęcia dydaktyczno – wyrównawcze i różne formy rozwijania uzdolnień ucznia, w tym Międzyszkolne Ligi Mistrzów.

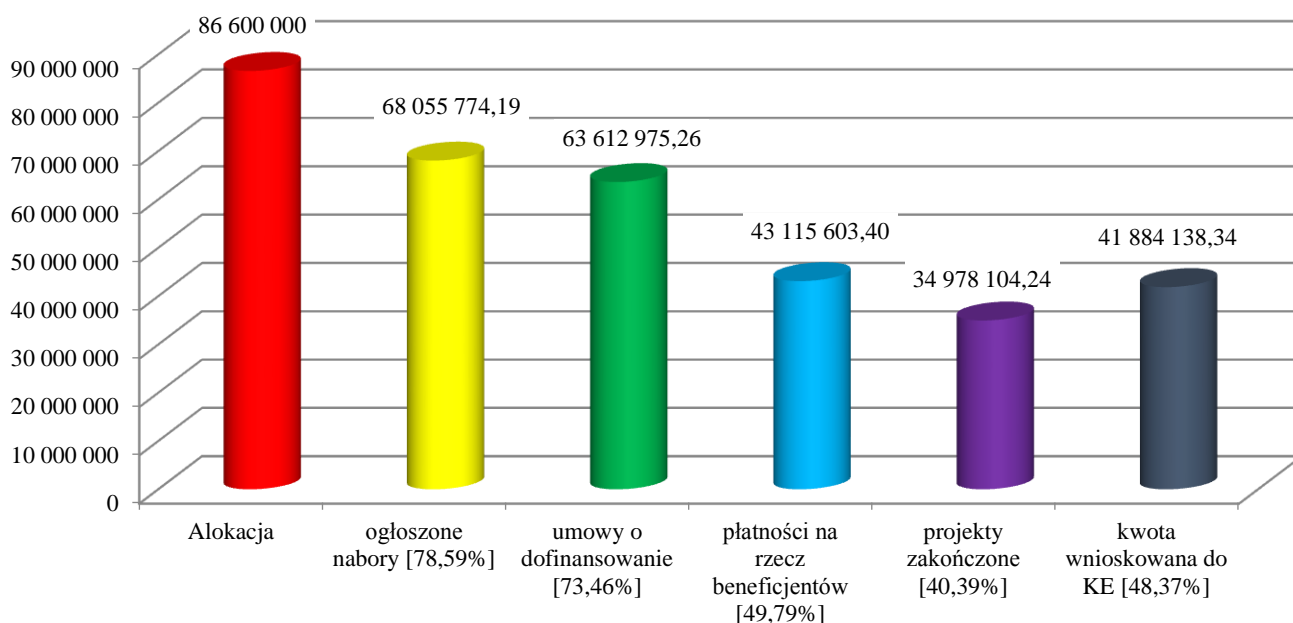
Priorytet Inwestycyjny 10.iv	Działanie 10.4 Dostosowanie systemów kształcenia i szkolenia zawodowego do potrzeb rynku pracy
Beneficjent	Fundacja "HEALTH&EDUCATION" Centrum Kształcenia Zawodowego
Tytuł projektu	Kształcimy zawodowców
Wartość ogółem	108 783,44 euro (463 058,49 zł)
Dofinansowanie UE	103 344,27 euro (439 905,56 zł)
Okres realizacji	2018– 2019
Link do strony	http://www.medyk.szkoła.pl/ksztalcimy-zawodowcow/
Opis projektu	Celem projektu było zwiększenie szans na zatrudnienie uczniów kształcących się w zawodach medycznych poprzez poprawę efektywności kształcenia, podniesienie kluczowych kompetencji, postaw i umiejętności niezbędnych na rynku pracy. Projekt obejmował dwie Medyczne Szkoły Zawodowe w Kłodzku. W ramach projektu uczniowie brali udział w treningach rozwojowych, spotkaniach indywidualnych i zajęciach grupowych, uczestniczyli we stażach u pracodawców. Realizacja projektu, przy współpracy z lokalnymi pracodawcami, wpłynie na lepszą jakość edukacji i podniesienie poziomu zatrudnienia w tzw. białych zawodach.

3.4 Oś Priorytetowa 11 Pomoc techniczna

Cel Osi Priorytetowej 11

Celem Osi Priorytetowej 11 jest zapewnienie sprawnego i efektywnego wykorzystania środków funduszy strukturalnych w ramach RPO WD.

**Realizacja Osi Priorytetowej 11 - EFS
w euro**



Środki w ramach Osi Priorytetowej 11 przeznaczono dla Instytucji Zarządzającej oraz Instytucji Pośredniczących na wsparcie zarządzania i wdrażania RPO WD 201-2020. Projekty realizowane były przez 5 instytucji wdrażających Program. Dofinansowanie przeznaczone zostało, m.in. na pokrycie kosztów zatrudnienia i szkolenia pracowników, szkolenia wnioskodawców i beneficjentów, przeprowadzenie procedury naboru i oceny projektów, a także koszty prowadzenia działań informacyjno-promocyjnych.

Efekty realizacji projektów

- ✓ zorganizowano 184 spotkania, konferencje i seminaria,
- ✓ przeszkolono 6 428 beneficjentów,
- ✓ przeprowadzono 4 kampanie informacyjne o szerokim zasięgu,
- ✓ strony internetowe dotyczące realizacji RPO WD 2014-2020 odwiedziły 6 326 994 osoby.

4. Zintegrowane Inwestycje Terytorialne

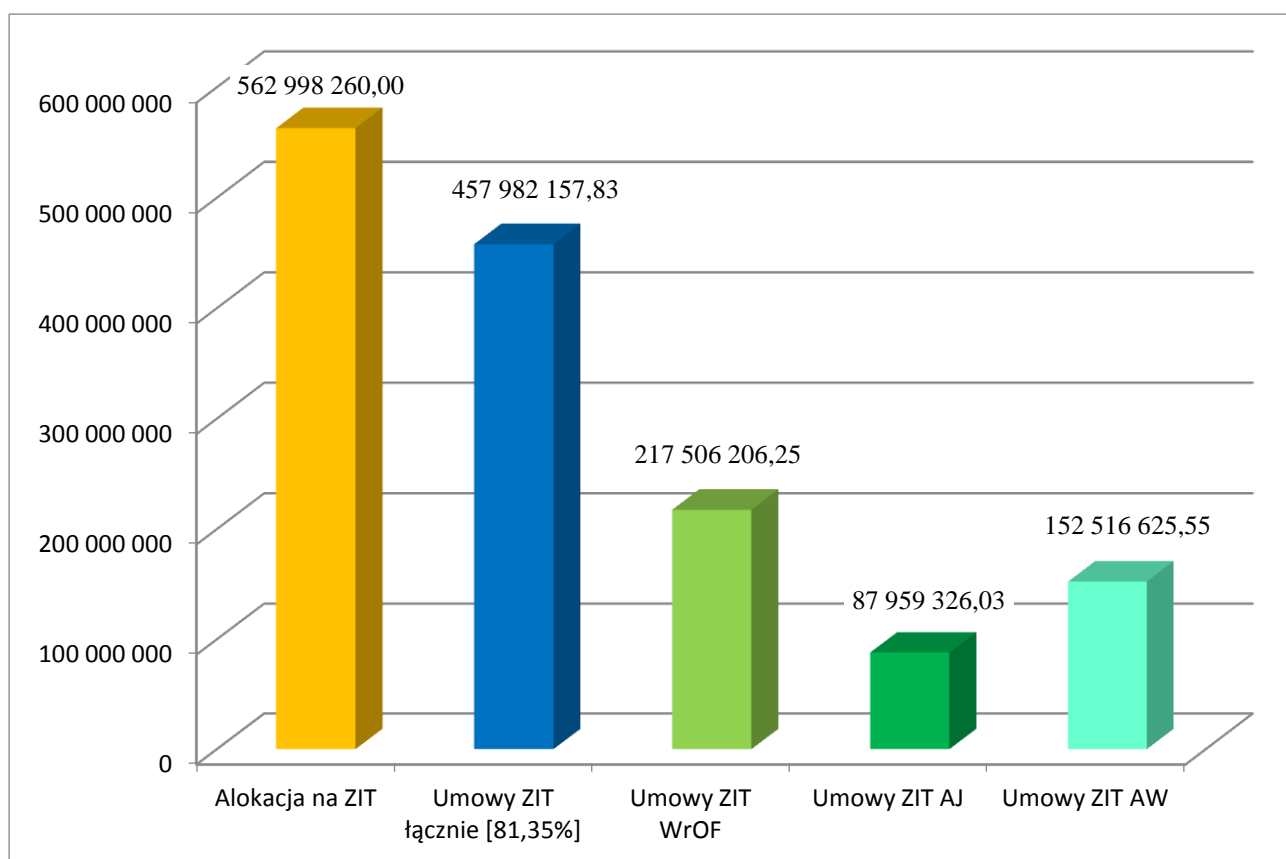
W ramach Programu zostały wydzielone 3 obszary (Zintegrowane Inwestycje Terytorialne), dla których dedykowane jest wsparcie ze środków UE w wysokości **562 998 260 euro**, tj. 24,99% alokacji Programu (nie uwzględniono środków Pomocy Technicznej):

- Europejski Fundusz Rozwoju Regionalnego – 485 176 443 euro, tj. 29,97% alokacji EFRR,
- Europejski Fundusz Społeczny – 77 821 817 euro, tj. 12,28% alokacji EFS.

Do dn. 31.12.2019 r. w ramach ZIT realizowano 983 projekty o wartości ogółem 737 322 476,54 euro, w których dofinansowanie ze środków UE w wyniosło 457 982 157,83 euro, tj. 81,35% alokacji przeznaczonej na realizację ZIT oraz 20,33 % alokacji Programu.

Beneficjentom realizującym projekty na obszarach ZIT przekazano płatności ze środków UE w wysokości 261 721 912,47 euro, tj. 46,49% alokacji ZIT.

Zakończono realizację 467 projektów o wartości ogółem 263 960 119,11 euro, w których rozliczono środki UE w wysokości 145 084 468,57, tj. 25,77% alokacji ZIT.



ZIT Wrocławskiego Obszaru Funkcjonalnego (ZIT WrOF)

W skład Wrocławskiego Obszaru Funkcjonalnego, którego liderem jest Miasto Wrocław wchodzi 15 gmin z Dolnego Śląska.

Do dn. 31.12.2019 r. w ramach ZIT WrOF realizowano 376 projektów o wartości ogółem 375 461 399,69 euro, w tym dofinansowanie ze środków UE w wysokości 217 506 206,25 euro.

Beneficjentom projektów przekazano płatności ze środków UE w wysokości 120 759 861,36 euro.

Zakończyła się realizacja 180 projektów o wartości ogółem 131 289 256,95 euro, w których dofinansowanie ze środków UE wyniosło 60 172 455,96 euro.

ZIT Aglomeracji Jeleniogórskiej (ZIT AJ)

Obszarem realizacji ZIT Aglomeracji Jeleniogórskiej, którego liderem jest Miasto Jelenia Góra, objętych jest 18 gmin.

Do dn. 31.12.2019 r. w ramach ZIT AJ realizowanych było 167 projektów o wartości ogółem 123 757 022,45 euro, w tym dofinansowanie ze środków UE w wysokości 87 959 326,03 euro.

Beneficjentom projektów przekazano płatności ze środków UE w wysokości 52 123 923,68 euro.

Zakończyła się realizacja 73 projekty o wartości ogółem 30 827 455,97 euro, w których dofinansowanie ze środków UE wyniosło 22 091 015,19 euro.

ZIT Aglomeracji Wałbrzyskiej (ZIT AW)

Liderem ZIT Aglomeracji Wałbrzyskiej jest Miasto Wałbrzych, a obszar jego działania obejmuje 22 gminy.

Do dn. 31.12.2019 r. w ramach ZIT AW realizowano 440 projektów o wartości ogółem 238 104 054,40 euro, w tym dofinansowanie ze środków UE w wysokości 152 516 625,55 euro.

Beneficjentom projektów przekazano płatności ze środków UE w wysokości 88 838 127,43 euro.

Zakończyła się realizacja 214 projektów o wartości ogółem 101 843 406,19 euro, w których dofinansowanie ze środków UE wyniosło 62 820 997,42 euro.

Realizacja ZIT w poszczególnych Osiach Priorytetowych

W ramach ZIT, najwyższa wartość środków z Europejskiego Funduszu Rozwoju Regionalnego została przeznaczona na wdrożenie gospodarki niskoemisyjnej (Oś Priorytetowa 3) – 6,89% alokacji Programu oraz transport drogowy i kolejowy (Oś Priorytetowa 5) – 4,45% alokacji Programu.

Natomiast w ramach środków z Europejskiego Funduszy Społecznego najwięcej środków skierowano na obszar ZIT w ramach podniesienia jakości nauczania na różnych szczeblach edukacji (Oś Priorytetowa 10) – 2,69% alokacji Programu.

Oś Priorytetowa 1 Przedsiębiorstwa i innowacje (EFRR)

Dla projektów objętych mechanizmem ZIT przeznaczono środki UE w wysokości 65 754 487 euro (alokacja ZIT), tj. 17,50% alokacji OP 1.

W ramach Osi 1 beneficjenci realizowali 148 projektów o wartości ogółem 81 191 927,45 euro, w tym środki UE w wysokości 42 230 404,11 euro, tj. 64,22% alokacji ZIT.

Beneficjentom przekazano płatności ze środków UE w wysokości 15 864 498,73 euro (24,13%).

Zakończyła się realizacja 79 projekty o wartości ogółem 21 025 050,15 euro, w których dofinansowanie ze środków UE wyniosło 8 349 481 euro, tzn. że w Osi 1 w ramach ZIT rozliczono 12,70% środków UE.

Najważniejsze osiągnięte efekty realizacji projektów

- ✓ 785 przedsiębiorstw uzyskało wsparcie dotacyjne na rozwój przedsiębiorstwa, wprowadzenie innowacji w przedsiębiorstwie, w tym tworzenie laboratoriów badawczych oraz działania promujące przedsiębiorstwo na rynkach zagranicznych,
- ✓ dla przedsiębiorców przygotowano 14,91 ha terenów inwestycyjnych.

Oś Priorytetowa 2 Technologie informacyjno-komunikacyjne (EFRR)

Dla projektów objętych mechanizmem ZIT przeznaczono środki UE w wysokości 17 789 523 euro (alokacja ZIT), tj. 28,68% alokacji OP 2.

W ramach Osi 2 beneficjenci realizowali 40 projektów o wartości ogółem 12 817 278,13 euro, w tym środki UE w wysokości 10 082 074,85 euro, tj. 56,67% alokacji ZIT.

Beneficjentom przekazano płatności ze środków UE w wysokości 8 976 353,46 euro (50,46%).

Zakończyła się realizacja 36 projekty o wartości ogółem 10 868 472,90 euro, w których dofinansowanie ze środków UE wyniosło 8 750 958,37 euro, tzn. że w Osi 2 w ramach ZIT rozliczono 49,19% środków UE.

Najważniejsze osiągnięte efekty realizacji projektów

- ✓ uruchomiono 533 usług dla mieszkańców gmin wchodzących w skład ZIT,
- ✓ uruchomiono 15 systemów teleinformatycznych w jednostkach samorządu, instytucjach kultury i opieki medycznej,
- ✓ 3 placówki medyczne wdrożyły e-usługi, w tym wprowadziły elektroniczną dokumentację medyczną.

Oś Priorytetowa 3 Gospodarka niskoemisyjna (EFRR)

Dla projektów objętych mechanizmem ZIT przeznaczono środki UE w wysokości 155 275 976 euro (alokacja ZIT), tj. 36,51% alokacji OP 3.

W ramach Osi 3 beneficjenci realizowali 155 projektów o wartości ogółem 185 331 019,75 euro, w tym środki UE w wysokości 120 625 978,53 euro, tj. 77,68% alokacji ZIT.

Beneficjentom przekazano płatności ze środków UE w wysokości 85 557 444,43 euro (55,10%).

Zakończyła się realizacja 91 projektów o wartości ogółem 78 204 066,29 euro, w których dofinansowanie ze środków UE wyniosło 51 123 278,91 euro, tzn. że w Osi 3 w ramach ZIT rozliczono 32,92% środków UE.

Najważniejsze osiągnięte efekty realizacji projektów

- ✓ zmodernizowano energetycznie 196 budynków użyteczności publicznej, w tym placówki edukacyjne oraz wielorodzinne budynki mieszkalne w zakresie termomodernizacji i wymiany źródeł ciepła,
- ✓ wybudowano 67 jednostek wytwarzania energii cieplnej i 18 jednostek wytwarzania energii elektrycznej z OZE przy zastosowaniu instalacji fotowoltanicznych,
- ✓ zakupiono 72 autobusy dla publicznego transportu zbiorowego komunikacji miejskiej,
- ✓ wybudowano 19 obiektów „Bike&Ride” i 25 obiektów „Park&Ride” z 827 miejscami postojowymi, z których skorzystało 151 365 pojazdów,
- ✓ utworzono 113 km infrastruktury rowerowej.

Oś Priorytetowa 4 Środowisko i zasoby (EFRR)

Dla projektów objętych mechanizmem ZIT przeznaczono środki UE w wysokości 57 718 137 euro (alokacja ZIT), tj. 32,70% alokacji OP 4.

W ramach Osi 4 beneficjenci realizowali 55 projektów o wartości ogółem 64 568 766,00 euro, w tym środki UE w wysokości 38 410 619,38 euro, tj. 66,55% alokacji ZIT.

Beneficjentom przekazano płatności ze środków UE w wysokości 27 732 114,91 euro (48,05%). Zakończyła się realizacja 37 projektów o wartości ogółem 37 464 388,87 euro, w których dofinansowanie ze środków UE wyniosło 21 513 828,11 euro, tzn. że w Osi 4 w ramach ZIT rozliczono 37,27% środków UE.

Najważniejsze osiągnięte efekty realizacji projektów

- ✓ wybudowano 38,28 km kanalizacji sanitarnej,
- ✓ przebudowano 2 oczyszczalnie ścieków,
- ✓ wybudowano 1 stację uzdatniania wody,
- ✓ zmodernizowano i wyposażono 11 instytucji kultury – centrum kultury, świetlice wiejskie, biblioteka, muzeum,
- ✓ przeprowadzono renowację 6 zabytków, w tym Synagoga pod Białym Bocianem, Pałac Królewski, drewniany kościół p.w. św. Jana Nepomucena we Wrocławiu oraz Zamek Lenno we Wleniu,
- ✓ dofinansowano rewaloryzację parków miejskich w 3 miejscowościach oraz terenów cennych przyrodniczo i kulturowo (Winna Góra w Trzebnicy), a także wsparło ZOO we Wrocławiu,
- ✓ w ramach ochrony zasobów przyrodniczych wsparło utworzenie Leśnego Banku Genów w Kostrzycy,
- ✓ nastąpił wzrost liczby odwiedzających zabytki i atrakcje turystyczne o 141 597 osób/rok,
- ✓ wybudowano lub przebudowano 5 zbiorników małej retencji w Gminie Miękinia o pojemności 14 350 m³,
- ✓ w sprzęt do prowadzenia akcji ratowniczych i usuwania skutków katastrof wyposażono 5 jednostek ochotniczej straży pożarnej.

Oś Priorytetowa 5 Transport (EFRR)

Dla projektów objętych mechanizmem ZIT przeznaczono środki UE w wysokości 100 138 320 euro (alokacja ZIT), tj. 29,40% alokacji OP 5.

W ramach Osi 5 beneficjenci realizowali 15 projektów o wartości ogółem 145 569 638,55 euro, w tym środki UE w wysokości 100 951 663,18 euro, tj. 100,81% alokacji ZIT.

Beneficjentom przekazano płatności ze środków UE w wysokości 39 218 087,83 euro (39,16%). Zakończyła się realizacja 2 projektów o wartości ogółem 6 049 600,80 euro, w których dofinansowanie ze środków UE wyniosło 3 080 947,59 euro, tzn. że w Osi 5 w ramach ZIT rozliczono 3,08% środków UE.

Najważniejsze osiągnięte efekty realizacji projektów

- ✓ przebudowano 7,13 km dróg,
- ✓ wybudowano 2 przystanki kolejowe w ciągu linii kolejowej Wrocław – Jelenia Góra.

Oś Priorytetowa 6 Infrastruktura spójności społecznej (EFRR)

Dla projektów objętych mechanizmem ZIT przeznaczono środki UE w wysokości 60 500 000 euro (alokacja ZIT), tj. 34,04% alokacji OP 6.

W ramach Osi 6 beneficjenci realizowali 224 projekty o wartości ogółem 103 190 653,37 euro, w tym środki UE w wysokości 57 473 616,30 euro, tj. 95,00% alokacji ZIT.

Beneficjentom przekazano płatności ze środków UE w wysokości 27 666 457,77 euro (45,73%). Zakończyła się realizacja 43 projektów o wartości ogółem 27 016 930,84 euro, w których

dofinansowanie ze środków UE wyniosło 11 118 216,39 euro, tzn. że w Osi 6 w ramach ZIT rozliczono 18,38% środków UE.

Najważniejsze osiągnięte efekty realizacji projektów

- ✓ wyremontowano 104 wielorodzinne budynki mieszkalne oraz zrewitalizowano przestrzeń publiczną (place, skwery, tereny rekreacyjne) o powierzchni 12,16 ha.

Oś Priorytetowa 7 Infrastruktura edukacyjna (EFRR)

Dla projektów objętych mechanizmem ZIT przeznaczono środki UE w wysokości 28 000 000 euro (alokacja ZIT), tj. 45,94% alokacji OP 7.

W ramach Osi 7 beneficjenci realizowali 59 projektów o wartości ogółem 70 374 446,61 euro, w tym środki UE w wysokości 25 204 531,64 euro, tj. 90,02% alokacji ZIT.

Beneficjentom przekazano płatności ze środków UE w wysokości 21 276 484,61 euro (75,99%). Zakończyła się realizacja 44 projektów o wartości ogółem 56 886 635,30 euro, w których dofinansowanie ze środków UE wyniosło 18 890 430,68 euro, tzn. że w Osi 7 w ramach ZIT rozliczono 67,47% środków UE.

Najważniejsze osiągnięte efekty realizacji projektów

- ✓ wybudowano 2 żłobki, których opieką może zostać objęte 72 dzieci do lat 3,
- ✓ utworzono 12 placówek przedszkolnych (budowa, remont oraz zakup wyposażenia),
- ✓ wsparto 38 szkół podstawowych i ponadpodstawowych (remont oraz wyposażenie pracowni w nowoczesny sprzęt dydaktyczny do nauki przedmiotów matematyczno-przyrodniczych, informatycznych), z których skorzystało 20 626 uczniów,
- ✓ utworzono pracownie i warsztaty do praktycznej nauki zawodu w 14 placówkach kształcenia zawodowego, w tym w szkołach o profilu hotelarsko-turystycznym, ekonomicznym, budowlano-elektrycznych, mechanicznych, motoryzacyjnym, informatycznym, z których skorzystało 3 239 uczniów.

Oś Priorytetowa 8 Rynek pracy (EFS)

Dla projektów objętych mechanizmem ZIT przeznaczono środki UE w wysokości 4 854 061 euro (alokacja ZIT), tj. 1,98% alokacji OP 8.

W ramach Osi 8 beneficjenci realizowali 24 projekty o wartości ogółem 5 751 305,14 euro, w tym środki UE w wysokości 4 868 213,25 euro, tj. 100,29% alokacji ZIT.

Beneficjentom przekazano płatności ze środków UE w wysokości 3 759 164,73 euro (77,44%). Zakończyła się realizacja 12 projektów o wartości ogółem 2 169 567,79 euro, w których dofinansowanie ze środków UE wyniosło 1 824 266,72 euro, tzn. że w Osi 8 w ramach ZIT rozliczono 37,58% środków UE.

Najważniejsze osiągnięte efekty realizacji projektów

- ✓ utworzono i wyposażono żłobki i kluby malucha, w których opiekę znalazło 635 dzieci w wieku do lat 3 oraz wsparto finansowo 1 009 osób opiekujących się dziećmi w wieku do lat 3; w związku z tym 294 osoby znalazły lub poszukuje pracy, ponadto, po przerwie związanej z urodzeniem/ wychowaniem dziecka, do pracy powróciły 234 osoby.

Oś Priorytetowa 9 Włączenie społeczne (EFS)

Dla projektów objętych mechanizmem ZIT przeznaczono środki UE w wysokości 12 262 158 euro (alokacja ZIT), tj. 8,76% alokacji OP 9.

W ramach Osi 9 beneficjenci realizowali 47 projektów o wartości ogółem 14 147 235,10 euro, w tym środki UE w wysokości 12 017 997,04 euro, tj. 98,01% alokacji ZIT.

Beneficjentom przekazano płatności ze środków UE w wysokości 8 741 744,61 euro (71,29%). Zakończyła się realizacja 22 projektów o wartości ogółem 4 890 986,28 euro, w których dofinansowanie ze środków UE wyniosło 4 130 143,29 euro, tzn. że w Osi 9 w ramach ZIT rozliczono 33,68% środków UE.

Najważniejsze osiągnięte efekty realizacji projektów

- ✓ wsparto 1 403 osoby zagrożonych ubóstwem i wykluczeniem społecznym wynikającym, m.in. z nierówności szans życiowych („dziedziczenia biedy”, „dziedziczenia złych wzorców”), poprzez wzmocnienie zdolności do zatrudnienia oraz usamodzielnienia – nabycie umiejętności aktywnego poszukiwania pracy, nowych kompetencji zawodowych, a także poradnictwo prawne, rodzinne, psychologiczne.

Oś Priorytetowa 10 Edukacja (EFS)

Dla projektów objętych mechanizmem ZIT przeznaczono środki UE w wysokości 60 705 598 euro (alokacja ZIT), tj. 37,43% alokacji OP 10.

W ramach Osi 10 beneficjenci realizowali 216 projektów o wartości ogółem 54 380 206,79 euro, w tym środki UE w wysokości 46 117 059,55 euro, tj. 75,97% alokacji ZIT.

Beneficjentom przekazano płatności ze środków UE w wysokości 22 929 561,38 euro (37,77%). Zakończyła się realizacja 101 projektów o wartości ogółem 19 384 419,88 euro, w których dofinansowanie ze środków UE wyniosło 16 302 916,65 euro, tzn. że w Osi 9 w ramach ZIT rozliczono 26,86% środków UE.

Najważniejsze osiągnięte efekty realizacji projektów

- ✓ dofinansowano utworzenie 1 766 miejsc w przedszkolach,
- ✓ dodatkowymi zajęciami w placówkach przedszkolnych objęto 5 164 dzieci,
- ✓ w 181 szkołach podstawowych i ponadpodstawowych pracownie przedmiotowe zostały wyposażone w sprzęt i materiały dydaktyczne,
- ✓ kompetencje i kwalifikacje podniosło 3 064 nauczycieli, w tym 1 409 nauczycieli podniosło kompetencje informatyczne,
- ✓ kompetencje i umiejętności rozwinęło 37 617 uczniów szkół zawodowych,
- ✓ w stażach i praktykach u pracodawcy uczestniczyło 2 216 uczniów szkół i placówek kształcenia zawodowego.

Projekty realizowane w ramach Zintegrowanych Inwestycji Terytorialnych

Oś Priorytetowa	Alokacja ZIT [euro]	ZIT WrOF		ZIT AJ		ZIT AW		Razem ZIT		
		umowy o dofinansowanie		umowy o dofinansowanie		umowy o dofinansowanie		umowy o dofinansowanie		
		liczba umów	w tym środki UE [euro]	liczba umów	w tym środki UE [euro]	liczba umów	w tym środki UE [euro]	liczba umów	w tym środki UE [euro]	% alokacji
Oś priorytetowa 1 Przedsiębiorstwa i innowacje	65 754 487	60	25 353 844,67	6	3 870 606,26	826	13 005 953,18	148	42 230 404,11	64,22%
Oś priorytetowa 2 Technologie informacyjno-komunikacyjne	17 789 523	13	2 211 945,37	7	1 945 575,50	20	5 924 553,98	40	10 082 074,85	56,67%
Oś priorytetowa 3 Gospodarka niskoemisyjna	155 275 976	34	54 936 865,20	37	26 392 997,26	84	39 296 116,07	155	120 625 978,53	77,68%
Oś priorytetowa 4 Środowisko i zasoby	57 718 137	27	16 093 111,04	14	14 139 190,96	14	8 178 317,38	55	38 410 619,38	66,55%
Oś priorytetowa 5 Transport	100 138 320	10	49 860 896,60	2	13 826 800,70	3	37 263 965,87	15	100 951 663,18	100,81%
Oś priorytetowa 6 Infrastruktura spójności społecznej	60 500 000	80	24 238 198,96	27	11 540 468,10	117	21 694 949,25	224	57 473 616,30	95,00%
Oś priorytetowa 7 Infrastruktura edukacyjna	28 000 000	33	13 805 764,22	17	5 258 940,50	9	6 139 826,92	59	25 204 531,64	90,02%
Oś priorytetowa 8 Rynek pracy	4 854 061	16	2 938 869,36	3	518 315,02	5	1 411 028,87	24	4 868 213,25	100,29%
Oś priorytetowa 9 Włączenie społeczne	12 262 158	18	5 610 076,89	7	1 660 950,69	22	4 746 969,47	47	12 017 997,04	98,01%
Oś Priorytetowa 10 Edukacja	60 705 598	85	22 456 633,94	47	8 805 481,05	84	14 854 944,55	216	46 117 059,55	75,97%
Razem	562 998 260	376	217 506 206,25	167	87 959 326,03	440	152 516 625,55	983	457 982 157,83	81,35%

5. Instrumenty finansowe

W ramach RPO WD 2014-2020 dnia 30 listopada 2016 r. została podpisana z Bankiem Gospodarstwa Krajowego umowa na finansowanie instrumentów finansowych, takich jak pożyczki, mikropożyczki oraz gwarancje.

Informacje o dostępnych instrumentach finansowych i warunkach ich uzyskania dostępne są na stronie internetowej BGK pod adresem: <https://pożyczkiunijne.bgk.pl/oferta-pozyczek-unijnych/dolnoslaskie/>

W ramach RPO Województwa Dolnośląskiego 2014-2020 na realizację wsparcia w postaci instrumentów finansowych przeznaczono ogółem **153 635 460 euro***, w tym:

- środki pochodzące ze środków UE – 130 590 141 euro (5,80% alokacji Programu),
- wkład krajowy – 23 045 319 euro.

**wartość po zmianie Programu (decyzja KE z dn. 26.05.2020 r.).*

1) Działanie 1.5 Rozwój produktów i usług w MŚP (PI 3c)

Wartość środków przeznaczonych na realizację instrumentów finansowych **100 102 734 euro**

- środki EFRR – 85 087 324 euro
- wkład krajowy – 15 015 410 euro.

Pożyczek i gwarancji dla przedsiębiorstw udziela 8 pośredników finansowych, z którymi podpisano umowy o wartości 46 162 520,26 euro:

- Agencja Rozwoju Regionalnego AGROREG SA,
- Sudeckie Stowarzyszenie Inicjatyw Gospodarczych,
- Fundusz Regionu Wałbrzyskiego,
- Wrocławska Agencja Rozwoju Regionalnego SA,
- Polska Fundacja Przedsiębiorczości,
- Towarzystwo Inwestycji Społeczno-Ekonomicznych S.A.,
- Bank Gospodarstwa Krajowego,
- POLFUND Fundusz Poręczeń Kredytowych S.A.

Wsparcie finansowe skierowane jest do mikro, małych i średnich przedsiębiorstw w postaci mikropożyczek do 100 tys. zł oraz pożyczek do 1 mln zł, tzw. pożyczka rozwojowa, na przedsięwzięcia zwiększające zastosowanie innowacji w przedsiębiorstwach oraz przedsięwzięcia rozwojowe i inwestycje przyczyniające się do zwiększenia konkurencyjności poprzez:

- ✓ wprowadzanie przez MŚP innowacyjnych produktów i procesów oraz usług,
- ✓ rozwój, rozbudowę przedsiębiorstwa,
- ✓ inwestycje w sprzęt produkcyjny, nowoczesne maszyny i urządzenia prowadzące do zwiększenia skali działalności firmy lub wzrostu zasięgu oferty firmy.

Termin spłaty pożyczki został określony na okres do 7 lat.

Drugą formą wsparcia jest gwarancja udzielana mikro, małym i średnim przedsiębiorstwom. Wartość gwarancji została określona do wysokości 1 mln zł. Cel wsparcia jest tożsamy z celami wyżej wymienionymi, określonymi dla pożyczki. Kredyty objęte gwarancją mogą być również przeznaczone na finansowanie kapitału obrotowego, pod warunkiem, że takie finansowanie jest niezbędne do realizacji przedsięwzięcia rozwojowego.

Wdrażanie instrumentu finansowego

Do 31 grudnia 2019 r. udzielono 1 230 pożyczek oraz 51 gwarancji w wysokości 33 420 511,02 euro. Ze wsparcia skorzystały mikroprzedsiębiorstwa, małe i średnie przedsiębiorstwa, a także spółdzielnia handlowo-produkcyjna oraz fundacja.

Ze względu na niskie zainteresowanie wsparciem gwarancyjnym, w 2019 r. środki w wysokości 17 550 000 euro pochodzące z instrumentu gwarancje zostały przeznaczone na pożyczki.

2) Działanie 3.1 Produkcja i dystrybucja energii ze źródeł odnawialnych (PI 4a)

Wartość środków przeznaczonych na realizację instrumentów finansowych **15 310 688 euro**

- środki EFRR – 13 014 085 euro,
- wkład krajowy – 2 296 603 euro.

Pożyczek udziela jeden pośrednik finansowy – Towarzystwo Inwestycji Społeczno-Ekonomicznych S.A., z którym podpisano umowę o wartości 11 746 188,36 euro.

Wsparcie finansowe skierowane jest do jednostek samorządu terytorialnego i ich jednostek organizacyjnych, jednostek sektora finansów publicznych, przedsiębiorstw energetycznych MŚP, klastrów energii, przedsiębiorstw społecznych, organizacji pozarządowych, spółdzielni i wspólnot mieszkaniowych, TBS, grup producentów rolnych, jednostek naukowych, uczelni wyższych, PGL Lasów Państwowych, kościołów, związków wyznaniowych, PGW Wody Polskie, Lokalnych Grup Działania.

Przewidziane jest wsparcie w postaci pożyczek w wysokości od 100 tys. zł do 10 mln zł.

Termin spłaty pożyczki określono na okres do 15 lat.

Celem finansowania inwestycji jest zwiększenie poziomu produkcji energii ze źródeł odnawialnych, tj. produkcja energii elektrycznej i/lub ciepłej wraz z podłączeniem do sieci dystrybucyjnej, polegających na budowie i modernizacji infrastruktury służącej wytwarzaniu energii pochodzącej ze źródeł odnawialnych (w tym mikroinstalacji) oraz zakup niezbędnych urządzeń dla infrastruktury służącej wytwarzaniu energii:

- ✓ energia wiatru,
- ✓ energia promieniowania słonecznego,
- ✓ energia pochodząca z biomasy,
- ✓ energia pochodząca z biogazu,
- ✓ energia spadku wody,
- ✓ energia geotermalna.

Wdrażanie instrumentu finansowego

Do 31 grudnia 2019 r. udzielono 14 pożyczek w wysokości 776 182,82 euro. Ze wsparcia skorzystały mikroprzedsiębiorstwa, małe i średnie przedsiębiorstwa oraz spółdzielnia i wspólnota mieszkaniowa.

3) Działanie 3.2 Efektywność energetyczna w MŚP (PI 4b)

Wartość środków przeznaczonych na realizację instrumentów finansowych **22 866 612 euro**

- środki EFRR – 19 436 620 euro,
- wkład krajowy – 3 429 992 euro,

W ramach wsparcia dostępne są pożyczki udzielane przez trzech pośredników finansowych, z którymi podpisano umowy o wartości 15 974 816,17 euro:

- Fundusz Rozwoju Wałbrzyskiego,
- Wrocławska Agencja Rozwoju Regionalnego SA,
- Towarzystwo Inwestycji Społeczno-Ekonomicznych SA.

Wsparcie finansowe skierowane jest do mikro, małych i średnich przedsiębiorstw, grup producentów rolnych oraz przedsiębiorstw z większościami udziałem jednostek samorządu terytorialnego.

Wsparcie dostępne jest w postaci pożyczek w wysokości od 200 tys. zł do 3 mln zł.

Termin spłaty pożyczki przewidziano na okres do 15 lat.

Celem finansowania jest zwiększenia efektywności energetycznej w zakresie głębokiej modernizacji energetycznej obiektów, w tym ulepszenie urządzeń mające na celu zmniejszenie zapotrzebowania na energię, wykonanie przyłączy do scentralizowanego źródła ciepła, wymiana lub modernizacja źródła energii, inwestycje w urządzenia do ogrzewania, modernizacja systemu wentylacji lub klimatyzacji skutkująca zmniejszeniem strat ciepła, wymiana oświetlenia oraz innych urządzeń elektrycznych stanowiących wyposażenie budynku.

Ponadto finansowanie przeznaczone jest na przedsięwzięcia zakładające zastosowanie technologii efektywnych energetycznie w przedsiębiorstwie, w tym modernizację i rozbudowę linii produkcyjnych na bardziej efektywne energetycznie.

Wdrażanie instrumentu finansowego

Do 31 grudnia 2019 r. udzielono 24 pożyczek w wysokości 4 759 640,82 euro. Ze wsparcia skorzystały mikroprzedsiębiorstwa, małe i średnie przedsiębiorstwa oraz osoby fizyczne prowadzące działalność gospodarczą.

4) Działanie 3.3 Efektywność energetyczna w budynkach użyteczności publicznej i sektorze mieszkaniowym (PI 4c)

Wartość środków przeznaczonych na realizację instrumentów finansowych **12 178 956 euro***

- środki EFRR – 10 352 112 euro,
- wkład krajowy – 1 826 844 euro.

**wartość po zmianie Programu (decyzja KE z dn. 26.05.2020 r.).*

Wsparcia w postaci pożyczek udziela jeden pośrednik finansowy – Alior Bank S.A., z którym podpisano umowę o wartości 9 866 798,22 euro.

Wsparcie finansowe skierowane jest do spółdzielni i wspólnot mieszkaniowych oraz TBS w postaci pożyczek w wysokości od 10 tys. zł do 5 mln zł.

Termin spłaty pożyczki przewidziano na okres do 20 lat.

Celem finansowania jest poprawa efektywności energetycznej wielorodzinnych budynków mieszkalnych w zakresie kompleksowej modernizacji (głęboka modernizacja), oparta o system monitorowania i zarządzania energią, w tym termomodernizacja budynków, modernizacja systemów grzewczych wraz z wymianą źródeł ciepła i podłączeniem do sieci, modernizacja przyłączy do sieci ciepłowniczej, modernizacja systemów wentylacji i/lub klimatyzacji, instalacja OZE (jeśli wynika z audytu), instalacja systemów monitoringu i zarządzania energią cieplną i elektryczną.

Finansowane mogą być także elementy uzupełniające (do 10% wartości wydatków kwalifikowalnych), tj. wymiana na energooszczędne oświetlenia i innych urządzeń stanowiących wyposażenie budynków w częściach wspólnych, w tym także inteligentne zarządzanie systemem oświetlenia oraz stosowanie energooszczędnych systemów zasilania.

Wdrażanie instrumentu finansowego

Do 31 grudnia 2019 r. udzielono pożyczek trzem wspólnotom mieszkaniowym w wysokości 213 927,06 euro.

Ze względu na niskie zainteresowanie wsparciem w postaci pożyczek, środki w wysokości 10 352 113 euro zostały przeznaczone na dotacje (zmiana Programu – decyzja KE z dn. 26.05.2020 r.).

5) Działanie 8.3 Samozatrudnienie, przedsiębiorczość oraz tworzenie nowych miejsc pracy (PI 8iii)

Wartość środków przeznaczonych na realizację instrumentów finansowych **3 176 470 euro***

- środki EFS – 2 700 000 euro,
- wkład krajowy – 476 470 euro.

**wartość po zmianie Programu (decyzja KE z dn. 26.05.2020 r.).*

W ramach wsparcia udzielane są mikropożyczki przez dwóch pośredników finansowych, z którymi podpisano umowy o wartości 2 147 203,23 euro:

- Polska Fundacja Przedsiębiorczości,
- Fundusz Regionu Wałbrzyskiego.

Wsparcie finansowe przeznaczone jest na rozpoczęcie działalności gospodarczej i jest skierowane do osób od 30 roku życia pozostających bez zatrudnienia, szczególnie osób znajdujących się w szczególnej sytuacji na rynku pracy, tj. osób w wieku 50 lat i więcej, kobiet, osób z niepełnosprawnościami, osób długotrwale bezrobotnych oraz osób o niskich kwalifikacjach.

Wsparcie udzielane jest w formie pożyczek do 80 tys. zł.

Termin spłaty pożyczek określono na okres do 7 lat.

Wdrażanie instrumentu finansowego

Do 31 grudnia 2019 r. udzielono 124 mikropożyczek na rozpoczęcie działalności oraz tworzenie przedsiębiorstw w wysokości 1 786 172,91 euro.

Ze względu na niskie zainteresowanie wsparciem w postaci pożyczek, środki w wysokości 8 300 000 euro zostały przeznaczone na dotacje (zmiana Programu – decyzja KE z dn. 26.05.2020 r.).